



# TUTORIAL APERTURA CUENTA MY PLUS #ID

## PASO 1. DECLARAR UN EMAIL



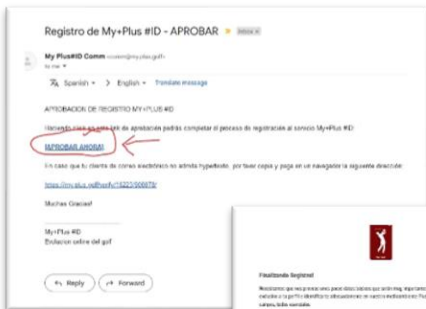
Ingresando en <https://my.plus.golf/register/> sólo se deberá ingresar el email que se desea utilizar como punto de contacto para toda la gestión de identificación en el sistema de Web + App.



Esto envía un correo que le indica un botón que le permite [APROBAR] el pedido y generar la cuenta.

*NOTA: si el email declarado coincide con el que tiene en uso en su club o Federación, la cuenta My Plus #ID se relacionará automáticamente.*

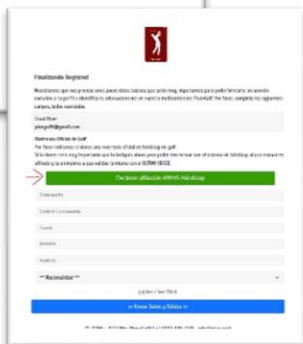
## PASO 2. RECEPCION DE MAIL E INGRESO A PANTALLA DE CARGA DE DATOS



Una vez recibido el email, se clickea en [APROBAR] y esto implica que el usuario está validando que tiene esa casilla, que es correcta y tiene acceso a recibir emails en la misma. Tener una casilla válida es esencial en este proceso.

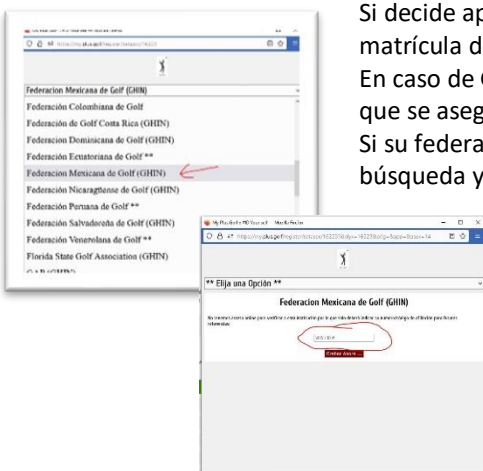
Así pues, se procede a una pantalla de carga de datos en la que hay que indicar:

- Una afiliación WHS / GHIN
- Contraseña
- Un apodo que se valida (usar nombre y apellido sin espacios, por ejemplo)
- Nombre y Apellido



*NOTA: Si no conoce su afiliación WHS/GHIN puede no completar ese dato, pero si el EMAIL DECLARADO tampoco coincide con el de su ficha de jugador, su cuenta no se relacionará automáticamente a el Club o Federación y deberá contactarse con la administración para su relacionamiento manual.*

## PASO 3. SI ELIGE SU PERTENENCIA DE HANDICAP OFICIAL

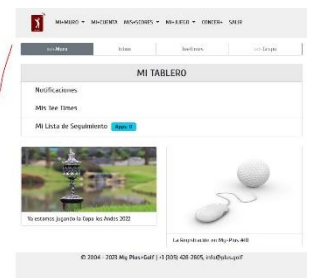


Si decide aplicar una afiliación, deberá elegir la Federación a la que pertenece su matrícula de hándicap. Existen algunas automatizadas y otras semi manuales.

En caso de GHIN, simplemente deberá indicar su número de GHIN y le pedimos por favor que se asegure de haberlo cargado correctamente.

Si su federación tiene \*\* al final del nombre, es porque podrá adicionalmente hacer una búsqueda y validación online.

Una vez cargada su pertenencia y los datos solicitados, simplemente deberá digitar ENVIAR DATOS Y VALIDAR y el sistema completará la registración, enviará un email de confirmación y quedará finalizado el proceso. La pantalla final será el home de MY.PLUS.GOLF. Puede cerrar la ventana.



**Su usuario será el email, y luego el password que indicó.**