



CLUB DEPORTIVO BASICO GUAYAQUIL COUNTRY CLUB

MANTENIMIENTO CAMPO DE GOLF

REPORTE SEMANAL

Semana (lunes-viernes) Fecha: 02 al 06 de febrero del 2026

Contenido

1. Corte de las áreas del campo de golf.....	2
1.1 Corte de Green.....	2
1.2 Corte de Tees.....	2
1.3 Corte de fairways y antegreens.....	2
1.4 Corte de rough.....	2
2. Top dressing.....	3
3. Fertilización.....	3
4. Control de malezas en el campo.....	3
5. Limpieza y mantenimiento.....	4
6. Reparaciones hidráulicas (riego).....	8
7. Monitoreo y registro del campo.....	9
7.1 Información meteorológica	9
7.2 Medición de humedad.....	9
8. Áreas adicionales.....	9
9. Checklist de compras semanales.....	10
10. Checklist actividades para la próxima semana.....	13



1. Corte de las áreas del campo de golf

1.1 Corte de Greens

Se realizó sin novedad.

- Fecha: 03 de febrero
- Altura: 2.5 mm.

1.2 Corte de Tees

Se realizó sin novedad.

- Fecha: 02, 04 y 06 de febrero
- Altura: 11 mm.

1.3 Corte de Fairways y antegreens

Se realizó sin novedad.

- Fecha: 02, 03, 04, 05 y 06 de febrero
- Altura: 11 mm.

1.4 Corte de rough

- Fecha: 02, 03, 04, 05 y 06 de febrero
- Altura: 1,5 pulg



2. Top dressing

Fecha: 02 de febrero

Sección: Top dressing en tee del campo de práctica.

Actividad: Se efectuó la aireación en la línea donde se retiraron los divots, seguida de la fertilización del área intervenida. Posteriormente, se aplicó topdressing en todo el tapete debido a que presenta desniveles que requieren corrección.

3. Fertilización



Actividad: Fertilización y control de hongo en campo de practica

Duración: 02 de febrero

4. Control de maleza en el campo



Actividad: Aplicación de control de maleza en campo de golf

Duración: 26 de enero



Actividad: Aplicación de control de maleza en hoyos 1
Duración: 26 de enero

5. Limpieza y mantenimiento campo de golf



Actividad: Trabajos de verticut en el campo
Duración: 02, 03, 04, 05 y 06 de febrero



Actividad: Pasada de malla en greens del campo
Duración: 02 de febrero



Actividad: Control integrado de plagas en greens

Duración: 02 de febrero



Actividad: Recogida de estolones del verticut con maquina Versa-Vac

Duración: 02, 03, 04, 05 y 06 de febrero



Actividad: Mantenimiento en bunkers

Duración: 02, 03, 04, 05 y 06 de febrero



Actividad: Cambio de hoyos provisionales

Duración: 04 de febrero



Actividad: Se retiro árbol seco en hoyo 4 y se niveló el terreno.

Duración: 04 de febrero



Actividad: Nivelación con arena en zonas para recuperar en los hoyos 5 y 7

Duración: 04 de febrero



Actividad: Turbina en campo

Duración: 04 de febrero



Actividad: Se retiro semilla para siembra en zonas escalpadas

Duración: 05 y 06 de febrero



Actividad: Aplicación de desintoxicación en greens

Duración: 05 y 06 de febrero



Actividad: Siembra en hoyo 11

Duración: 06 de febrero

6. Reparaciones hidráulicas (riego)



Actividad: Arreglo del sistema hidráulico del riego en hoyo 14

Duración: 04 de febrero

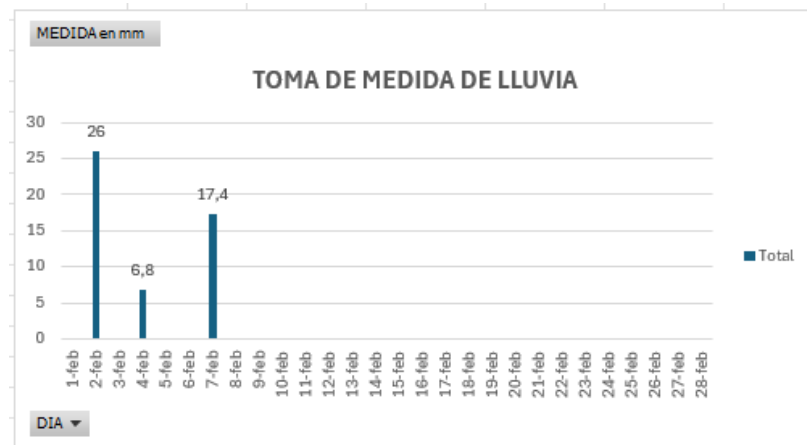


Actividad: Arreglo de filtro en hoyo 18

Duración: 04 de febrero



7. Monitoreo y registro del campo



8. Áreas adicionales



Actividad: Corte con desbrozadora en el filo del lago de Wakeboard

Duración: 02 de febrero



Actividad: Mantenimiento en jardines de casa club

Duración: 02, 03, 04, 05 y 06 de febrero



Actividad: Control maleza en adoquines de hípica

Duración: 03 de febrero



Actividad: Poda de cocoplum en área de Tenis

Duración: 05 de febrero

9. Checklist de compras semanales

N°	DESCRIPCION		P	EP	OK	OBSERVACION
1	REPUESTOS VARIOS	GREEN MÁSTER 3150		X		En espera de despacho
2	6.50" x 0.30" SOLID TINES	PROCORE 648		X		En espera de despacho
3	ESMERIL ELECTRICO 1HP 8"				X	Entregado



N°	DESCRIPCION	P	EP	OK	OBSERVACION
1	20 TABLAS DE MADERA		X		En espera de despacho
2	1 volqueta de 14 m ³ de piedra (tamaño de 15 a 28 pulgadas)		X		En espera de despacho
3	AGROINSUMOS		x		En espera de despacho

10. Checklist actividades para la próxima semana

TRABAJO DE RUTINA, PREVENTIVOS Y CORRECTIVOS CAMPO DE GOLF							
Segunda semana de Febrero	L	M	M	J	V	S	D
	9	10	11	12	13	14	15
GREENS:							
CORTE 2.5 mm							
CEPILLO							
GROOMING							
VERTICUT							
AIREACION							
ARENAR GREENES							
PASAR MALLA							
RODILLO							
RECOGER SOBRANTE DE LA AIREACION							
FERTILIZACION EDAFICA							
APLICACIÓN DE YESO AGRICOLA							
CONTROL INTEGRADO DE PLAGAS							
CAMBIO DE HOYOS							
TAMIZAR ARENA							
MEZCLAR ARENA CON FUNGICIDA EN POLVO							
VELOCIDAD 10							
MEDICION DE HUMEDAD							
APLICACIÓN DE MELAZA							
RIEGO NOCTURNO							
ANTE GREENS:							
CORTE							
VERTICUT PARA AMPLIACION DE GREENS							
AIREACION DE COLLARES							



PASAR MALLA							
ARENAR ANTEGREENES							
APLICACION DE YESO AGRICOLA	Blue	Blue	Blue				
RECOGER SOBRANTE DE LA AIREACION							
FERTILIZACION							
CONTROL INTEGRADO DE PLAGAS							
RIEGO NOCTURNO	Red	Red	Red	Red	Red	Red	Red
TEES:							
CORTE	Dark Blue		Dark Blue		Dark Blue		
VERTICUT	Pink	Pink	Pink	Pink	Pink		
RECOGER SOBRANTE DEL VERTICUT	Yellow	Yellow	Yellow				
AIREACION	Dark Green	Dark Green	Dark Green				
RECOGER NUCLEOS	Brown	Brown	Brown				
TURBINA	Light Blue	Light Blue	Light Blue				
FERTILIZACION							
CONTROL INTEGRADO DE PLAGAS				Brown			
APLICACIÓN DE YESO AGRICOLA				Light Blue			
RIEGO NOCTURNO	Red	Red	Red	Red	Red	Red	Red
FAIRWAYS:							
CORTE	Dark Blue	Dark Blue	Dark Blue	Dark Blue	Dark Blue		
VERTICUT	Pink	Pink	Pink	Pink	Pink		
FERTILIZACION (ZONAS ESCALPADAS)		Green					
CONTROL DE MALEZA	Cyan	Cyan	Cyan	Cyan	Cyan		
CONTROL INTEGRADO DE PLAGAS							
AIREACION CON TINES DE 3/8 (NUCLEO)							
PASAR MALLA PARA DESVANECER LOS NUCLEO DE LA AIREACION							
TURBINA	Purple	Purple	Purple	Purple	Purple		
RECOGER SOBRANTE DEL VERTICUT	Yellow	Yellow	Yellow	Yellow	Yellow		
APLICACIÓN DE YESO AGRICOLA		Light Blue	Light Blue	Light Blue			
APLICACIÓN TOPDRESSING CON ABONO ORGANICO EN ZONAS AFEC							
RIEGO NOCTURNO	Red	Red	Red	Red	Red	Red	Red
LAGUNAS							
BORDEO GUADAÑA Y MACHETE	Light Green	Light Green					
CONTROL MALEZA BORDE DE LAGUNAS	Cyan	Cyan	Cyan	Cyan	Cyan		
APLICAR ACEITE QUEMADO EN HOYO 8							
BUNKERS:							
RASTRILLO/REMOVER ARENA	Grey	Grey	Grey	Grey	Grey		
BORDEO MOTO GUADAÑA	Light Green	Light Green	Light Green	Light Green	Light Green		
ARREGLO DEL FILTRO - HOYO 18							
CORTE PESTAÑA BUNKERS	Orange	Orange	Orange	Orange	Orange		



ROUGHS:								
CORTE	█	█	█	█	█			
VERTICUT	█	█	█	█	█			
TURBINA	█	█	█	█	█			
AIREACION CON TINES DE 3/8 (NUCLEO)								
RECOGER SOBRANTE DEL VERTICUT	█	█	█	█	█			
PASAR MALLA PARA DESVANECER LOS NUCLEO DE LA AIREACION								
PASAR ROTOVITO EN TRAFICO DE CARRITOS DE GOLF	█	█	█	█	█			
REALIZAR FILTRO HOYO 14		█	█	█	█			
RIEGO NOCTURNO	█	█	█	█	█	█	█	█
CAMPO DE PRACTICA								
CORTE	█		█		█			
CONTROL INTEGRADO DE PLAGAS	█	█						
AIREACION ZONIFICADA LINEA DE DIVOTS	█							
FERTILIZACIÓN	█							
TOP DRESSING	█							
RIEGO NOCTURNO	█	█	█	█	█	█	█	█
JARDINES CAMPO GOLF								
FERTILIZACION								
FUMIGACION 18H00 - 22H00								
LIMPIEZA DE JARDIN HOYO 17				█	█			
PODA DE ARBOLES				█	█			
CORREGIR DESNIVELES DEL SUELO CERCA DE LOS ARBOLES	█	█	█	█	█			
JARDINES GARITA PRINCIPAL								
FERTILIZACION								
LIMPIEZA DE JARDINES	█	█	█	█	█			
PODA DE ARBOLES	█	█	█					
HOYO 9 Y 18 (TALUD)								
ASEO Y APLICACIÓN CONTROL MALEZA								
RIEGO CAMPO DE GOLF								
MANTENIMIENTO PREVENTIVO DIFUSORES DE RIEGO	█	█	█	█	█			
REPARACION PASE DE VALVULA HIPICA								
REPARACIONES HIDRAULICAS								
SIEMBRA NUCLEO PARA VIVIERO EN GREENS								
A LADO DEL CAMPO DE PRACTICA								
LAGO EN WAKEBOARD								
DESBROZADORA								
FUMIGACION	█							



CLUB DEPORTIVO BASICO GUAYAQUIL COUNTRY CLUB

MANTENIMIENTO CAMPO DE GOLF

REPORTE SEMANAL

Semana (lunes-viernes) Fecha: 09 al 13 de febrero del 2026

Contenido

1. Corte de las áreas del campo de golf.....	2
1.1 Corte de Green.....	2
1.2 Corte de Tees.....	2
1.3 Corte de fairways y antegreens.....	2
1.4 Corte de rough.....	2
2. Top dressing.....	3
3. Fertilización.....	3
4. Control de malezas en el campo.....	3
5. Limpieza y mantenimiento.....	4
6. Reparaciones hidráulicas (riego).....	9
7. Monitoreo y registro del campo.....	9
7.1 Información meteorológica	9
7.2 Medición de humedad.....	9
8. Áreas adicionales.....	9
9. Checklist de compras semanales.....	10
10. Checklist actividades para la próxima semana.....	13



1. Corte de las áreas del campo de golf

1.1 Corte de Greens

Se realizó sin novedad.

- Fecha: 04 y 06 de febrero
- Altura: 2.5 mm.

1.2 Corte de Tees

Se realizó sin novedad.

- Fecha: 04, 05 y 06 de febrero
- Altura: 11 mm.

1.3 Corte de Fairways y antegreens

Se realizó sin novedad.

- Fecha: 04, 05 y 06 de febrero
- Altura: 11 mm.

1.4 Corte de rough

- Fecha: 04, 05 y 06 de febrero
- Altura: 1,5 pulg



2. Top dressing

Fecha: 09 de febrero

Sección: Top dressing en tee del campo de práctica.

Actividad: Se efectuó la aireación en la línea donde se retiraron los divots, seguida de la fertilización del área intervenida. Posteriormente, se aplicó topdressing en todo el tapete debido a que presenta desniveles que requieren corrección.

3. Fertilización



Actividad: Fertilización en greens

Duración: 11 de febrero

4. Control de maleza en el campo



Actividad: Control de maleza en la segunda vuelta

Duración: 10, 11, 12 y 13 de febrero



Actividad: Control maleza en el filo de los lagos
Duración: 13 de febrero

5. Limpieza y mantenimiento campo de golf



Actividad: Poda y levantamiento de arboles
Duración: 09 de febrero



Actividad: Limpieza en el filo de los lagos
Duración: 10, 11, 12 y 13 de febrero



Actividad: Preparación de terreno para vivero de bermuda 419 a la izquierda del tee del hoyo 5

Duración: 10 de febrero



Actividad: Aplicación de fungicida en greens

Duración: 10 de febrero



Actividad: Poda deocoloba en el hoyo 5

Duración: 10 de febrero



Actividad: Limpieza de residuos de pasto y basura por la lluvia
Duración: 10 y 11 de febrero



Actividad: Trabajos de mantenimiento en bunkers
Duración: 10, 11, 12 y 13 de febrero



Actividad: Cambio de bandera
Duración: 11 de febrero



Actividad: Limpieza de basura y relleno de arena en los tachos

Duración: 11 de febrero



Actividad: Trabajo de verticut en hoyo 14

Duración: 11 y 12 de febrero



Actividad: Turbina en el campo de golf

Duración: 12 y 13 de febrero



Actividad: Nivelación en antegreens
Duración: 12 de febrero



Actividad: Poda de limoncillo en el área de campo de practica
Duración: 12 de febrero



Actividad: Sopladora alrededor de greens
Duración: 12 y 13 de febrero



Actividad: Trabajo con desbrozadora en base de arboles

Duración: 13 de febrero

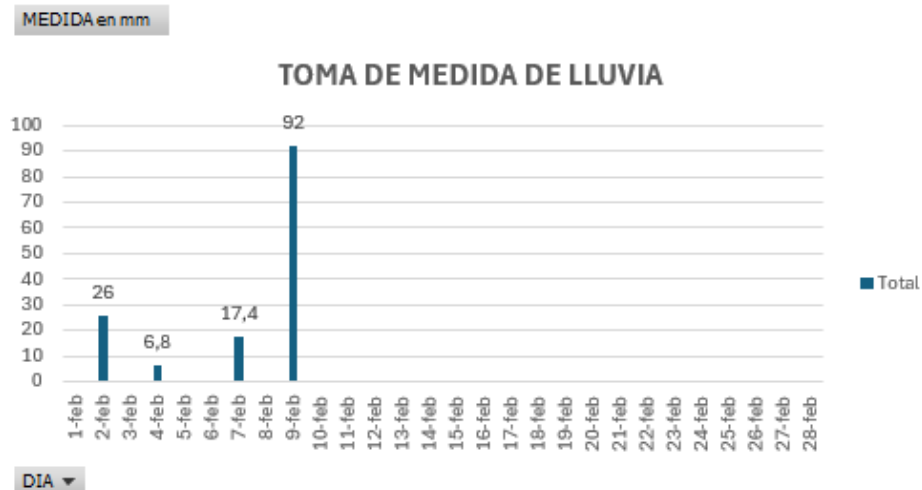
6. Reparaciones hidráulicas (Riego)



Actividad: Reparación de tubería en el área de hípica

Duración: 12 de febrero

7. Monitoreo y registro del campo





8. Áreas adicionales



Actividad: Mantenimiento en casa club
Duración: 09, 10, 11, 12 y 13 de febrero



Actividad: Mantenimiento en jardines de la garita principal
Duración: 09, 10, 11, 12 y 13 de febrero

9. Checklist de compras semanales

N°	DESCRIPCION		P	EP	OK	OBSERVACION
1	REPUESTOS VARIOS	GREEN MÁSTER 3150		X		En espera de despacho
2	REPUESTOS VARIOS	1.Sand pro-5040 #1 y #2 2.Reel master 5510 3.Reel master 5610 4.Carryall 300 5.Carryall 500		X		En espera de despacho
3	Reparación de 3 gatos hidráulicos	1.Reel Master 5510 2.Green Master 3150Q 3.Green Master 3150		X		En espera de despacho



4	REPUESTOS VARIOS	REEL MASTER 5510	X			En espera de aprobación
---	------------------	------------------	---	--	--	-------------------------

Nº	DESCRIPCION		P	EP	OK	OBSERVACION
1	1 volqueta de 14 m ³ de piedra (tamaño de 15 a 28 pulgadas)	PARA FABRICACION DE REPISAS EN BODEGA DE RIEGO		X		En espera de despacho
2	Materiales para la fabricación de un carreton			X		En espera de despacho
3	6 machetes 24"			x		En espera de despacho

10. Checklist actividades para la próxima semana

TRABAJO DE RUTINA, PREVENTIVOS Y CORRECTIVOS CAMPO DE GOLF							
Tercera semana de Febrero	L	M	M	J	V	S	D
	16	17	18	19	20	21	22
GREENS:							
CORTE 2.5 mm							
CEPILLO							
GROOMING							
VERTICUT							
AIREACION							
ARENAR GREENES							
PASAR MALLA							
RODILLO							
RECOGER SOBRANTE DE LA AIREACION							
FERTILIZACION EDAFICA							
APLICACIÓN DE YESO AGRICOLA							
CONTROL INTEGRADO DE PLAGAS							
CAMBIO DE HOYOS							
TAMIZAR ARENA							
MEZCLAR ARENA CON FUNGICIDA EN POLVO							
VELOCIDAD 10							
MEDICION DE HUMEDAD							
RIEGO NOCTURNO							
ANTE GREENS:							



CORTE				■		■		
VERTICUT PARA AMPLIACION DE GREENS								
AIREACION DE COLLARES								
PASAR MALLA								
ARENAR ANTEGREENES								
APLICACION DE YESO AGRICOLA				■	■			
RECOGER SOBRANTE DE LA AIREACION								
FERTILIZACION								
CONTROL MALEZA SEGUNDA VUELTA				■	■	■		
CONTROL INTEGRADO DE PLAGAS								
RIEGO NOCTURNO	■	■	■	■	■	■	■	■
TEES:								
CORTE				■		■		
VERTICUT								
RECOGER SOBRANTE DEL VERTICUT								
AIREACION								
RECOGER NUCLEOS								
TURBINA								
FERTILIZACION								
CONTROL INTEGRADO DE PLAGAS								
APLICACIÓN DE YESO AGRICOLA								
RIEGO NOCTURNO	■	■	■	■	■	■	■	■
FAIRWAYS:								
CORTE				■	■	■		
VERTICUT								
FERTILIZACION (ZONAS ESCALPADAS)				■	■			
CONTROL DE MALEZA SEGUNDA VUELTA				■	■	■		
CONTROL INTEGRADO DE PLAGAS								
AIREACION CON TINES DE 3/8 (NUCLEO)								
PASAR MALLA PARA DESVANECER LOS NUCLEO DE LA AIREACION								
TURBINA/ VERSA-VAC							■	
RECOGER SOBRANTE DEL VERTICUT								
APLICACIÓN DE YESO AGRICOLA				■	■	■		
APLICACIÓN TOPDRESSING CON ABONO ORGANICO EN ZONAS AFEC								
RIEGO NOCTURNO	■	■	■	■	■	■	■	■
LAGUNAS								
BORDEO GUADAÑA Y MACHETE				■	■	■		
CONTROL MALEZA BORDE DE LAGUNAS				■	■	■		
APLICAR ACEITE QUEMADO EN HOYO 8								
BUNKERS:								



RASTRILLO/REMOVER ARENA										
BORDEO MOTO GUADAÑA										
ARREGLO DEL FILTRO - HOYO 18										
CORTE PESTAÑA BUNKERS										
ROUGHS:										
CORTE										
VERTICUT										
TURBINA										
AIREACION CON TINES DE 3/8 (NUCLEO)										
RECOGER SOBRANTE DEL VERTICUT										
PASAR MALLA PARA DESVANECER LOS NUCLEO DE LA AIREACION										
PASAR ROTOVITO EN TRAFICO DE CARRITOS DE GOLF										
REALIZAR FILTRO HOYO 14										
RIEGO NOCTURNO										
CAMPO DE PRACTICA										
CORTE										
CONTROL INTEGRADO DE PLAGAS										
AIREACION ZONIFICADA LINEA DE DIVOTS										
FERTILIZACIÓN										
TOP DRESSING										
RIEGO NOCTURNO										
JARDINES CAMPO GOLF										
FERTILIZACION										
FUMIGACION 18H00 - 22H00										
LIMPIEZA DE JARDIN HOYO 17										
PODA DE ARBOLES										
CORREGIR DESNIVELES DEL SUELO CERCA DE LOS ARBOLES										
JARDINES GARITA PRINCIPAL										
FERTILIZACION										
LIMPIEZA DE JARDINES										
PODA DE ARBOLES										
HOYO 9 Y 18 (TALUD)										
ASEO Y APLICACIÓN CONTROL MALEZA										
RIEGO CAMPO DE GOLF										
MANTENIMIENTO PREVENTIVO DIFUSORES DE RIEGO										
REPARACION PASE DE VALVULA HIPICA										
REPARACIONES HIDRAULICAS										
SIEMBRA NUCLEO PARA VIVIERO EN GREENS										
A LADO DEL CAMPO DE PRACTICA										



LAGO EN WAKEBOARD							
DESBROZADORA							
CONTROL DE MALEZA							



CLUB DEPORTIVO BASICO GUAYAQUIL COUNTRY CLUB

MANTENIMIENTO CAMPO DE GOLF

REPORTE SEMANAL

Semana (lunes-viernes) Fecha: 16 al 20 de febrero del 2026

Contenido

1. Corte de las áreas del campo de golf.....	2
1.1 Corte de Green.....	2
1.2 Corte de Tees.....	2
1.3 Corte de fairways y antegreens.....	2
1.4 Corte de rough.....	2
2. Top dressing.....	3
3. Fertilización.....	3
4. Control de malezas en el campo.....	3
5. Limpieza y mantenimiento.....	4
6. Reparaciones hidráulicas (riego).....	9
7. Monitoreo y registro del campo.....	9
7.1 Información meteorológica	9
7.2 Medición de humedad.....	9
8. Áreas adicionales.....	9
9. Checklist de compras semanales.....	10
10. Checklist actividades para la próxima semana.....	11



1. Corte de las áreas del campo de golf

1.1 Corte de Greens

Se realizó sin novedad.

- Fecha: 16, 17 y 20 de febrero
- Altura: 2.5 mm.

1.2 Corte de Tees

Se realizó sin novedad.

- Fecha: No se pudo cortar.
- Altura: 11 mm.

1.3 Corte de Fairways y antegreens

Se realizó sin novedad.

- Fecha: No se pudo cortar.
- Altura: 11 mm.

1.4 Corte de rough

- Fecha: No se pudo cortar.
- Altura: 1,5 pulg



2. Top dressing

Fecha: 16 de febrero

Sección: Top dressing en tee del campo de práctica.

Actividad: Se efectuó la aireación en la línea donde se retiraron los divots, seguida de la fertilización del área intervenida. Posteriormente, se aplicó topdressing en todo el tapete debido a que presenta desniveles que requieren corrección.

3. Fertilización



Actividad: Fertilización en greens

Duración: 19 de febrero

4. Control de maleza en el campo

No se realizó control de maleza.



5. Limpieza y mantenimiento campo de golf



Actividad: Sopladora alrededor de greens
Duración: 16, 17, 18, 19 y 20 de febrero



Actividad: Trabajos en bunkers
Duración: 16, 17, 18, 19 y 20 de febrero



Actividad: Cambio de banderas
Duración: 17 de febrero




Actividad: Mantenimiento y limpieza en logística
Duración: 18 de febrero



Actividad: Mantenimiento y limpieza en drenaje y sumideros
Duración: 18 de febrero



Actividad: Poda y levantamiento de arboles
Duración: 18 y 19 de febrero



Actividad: Limpieza de residuos de pasto y basura por la lluvia
Duración: 18 y 19 de febrero



Actividad: Mantenimiento de arboles y cocolobas en hoyo 2
Duración: 19 de febrero



Actividad: Limpieza en el filo del lago de hoyo 12
Duración: 19 de febrero



Actividad: Poda de cocoloba en el tee del hoyo 10
Duración: 19 de febrero



Actividad: Aplicación de yeso agrícola en la primera vuelta
Duración: 20 de febrero



Actividad: Destape de drenaje en los búnkers del campo de práctica.
Duración: 20 de febrero



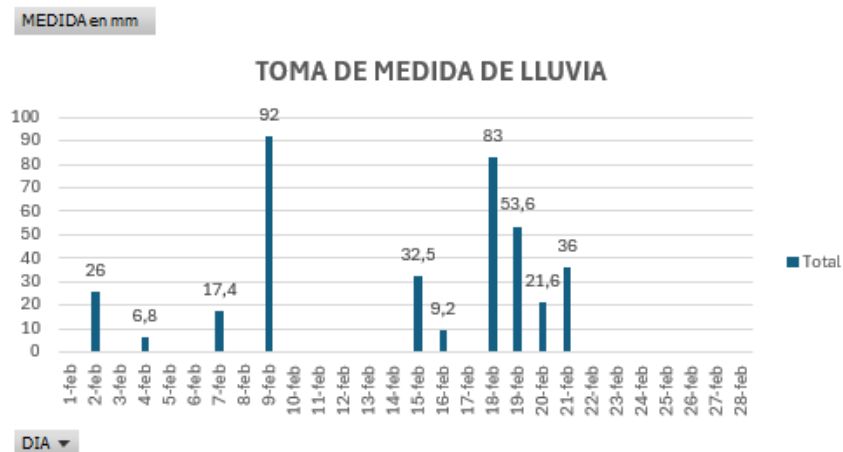
Actividad: Retiro de maleza en el vivero del campo de practica
Duración: 20 de febrero

6. Reparaciones hidráulicas (Riego)




Actividad: Limpieza de aspersores
Duración: 19 de febrero

7. Monitoreo y registro del campo





8. Áreas adicionales



Actividad: Mantenimiento en casa club
Duración: 18, 19 y 20 de febrero



Actividad: Limpieza en el parqueadero
Duración: 18 de febrero



Actividad: Mantenimiento en cancha de futbol
Duración: 18, 19 y 20 de febrero



9. Checklist de compras semanales

N°	DESCRIPCION		P	EP	OK	OBSERVACION
1	1 volqueta de 14 m ³ de piedra (tamaño de 15 a 28 pulgadas)	PARA FABRICACION DE REPISAS EN BODEGA DE RIEGO		X		En espera de despacho
2	6 machetes 24"			x		En espera de despacho
3	6 machetes 24"			x		En espera de despacho

N°	DESCRIPCION		P	EP	OK	OBSERVACION
1	REPUESTOS VARIOS	GREEN MÁSTER 3150		X		En espera de despacho
2	REPUESTOS VARIOS	1.Sand pro-5040 #1 y #2 2.Reel master 5510 3.Reel master 5610 4.Carryall 300 5.Carryall 500		X		En espera de despacho
3	Reparación de 3 gatos hidráulicos	1.Reel Master 5510 2.Green Master 3150Q 3.Green Master 3150		X		En espera de despacho
4	REPUESTOS VARIOS	REEL MASTER 5510	X			En espera de aprobación
5	BATERIAS 12 V	1.Sand pro 5040 2.Green Master 3150Q	X			En espera de aprobación
6	REPUESTO VARIOS	CARRYALL 1500	X			En espera de aprobación

10. Checklist actividades para la próxima semana

TRABAJO DE RUTINA, PREVENTIVOS Y CORRECTIVOS CAMPO DE GOLF							
Cuarta semana de Febrero	L	M	M	J	V	S	D
	23	24	25	26	27	28	29
GREENS:							
CORTE 2.5 mm							



CEPILLO								
GROOMING								
VERTICUT								
AIREACION								
ARENAR GREENES								
PASAR MALLA								
RODILLO								
RECOGER SOBRANTE DE LA AIREACION								
FERTILIZACION EDAFICA								
APLICACIÓN DE YESO AGRICOLA								
CONTROL INTEGRADO DE PLAGAS								
CAMBIO DE HOYOS								
TAMIZAR ARENA								
MEZCLAR ARENA CON FUNGICIDA EN POLVO								
VELOCIDAD 10								
MEDICION DE HUMEDAD								
RIEGO NOCTURNO								
ANTE GREENS:								
CORTE								
VERTICUT PARA AMPLIACION DE GREENS								
AIREACION DE COLLARES								
PASAR MALLA								
ARENAR ANTEGREENES								
APLICACION DE YESO AGRICOLA								
RECOGER SOBRANTE DE LA AIREACION								
FERTILIZACION								
CONTROL MALEZA								
CONTROL INTEGRADO DE PLAGAS								
RIEGO NOCTURNO								
TEES:								
CORTE								
VERTICUT								
RECOGER SOBRANTE DEL VERTICUT								
AIREACION								
RECOGER NUCLEOS								
TURBINA								
FERTILIZACION								
CONTROL INTEGRADO DE PLAGAS								
APLICACIÓN DE YESO AGRICOLA								
RIEGO NOCTURNO								



FAIRWAYS:								
CORTE	█	█	█	█	█			
VERTICUT								
FERTILIZACION (ZONAS ESCALPADAS EN LA SEGUNDA VUELTA)			█	█				
CONTROL DE MALEZA	█	█	█	█	█			
CONTROL INTEGRADO DE PLAGAS								
AIREACION CON TINES DE 3/8 (NUCLEO)								
PASAR MALLA PARA DESVANECER LOS NUCLEO DE LA AIREACION								
TURBINA/ VERSA-VAC								
RECOGER SOBRANTE DEL VERTICUT								
APLICACIÓN DE YESO AGRICOLA			█	█	█			
APLICACIÓN TOPDRESSING CON ABONO ORGANICO EN ZONAS AFEC			█	█	█			
RIEGO NOCTURNO	█	█	█	█	█	█	█	█
LAGUNAS								
BORDEO GUADAÑA Y MACHETE								
CONTROL MALEZA BORDE DE LAGUNAS								
APLICAR ACEITE QUEMADO EN HOYO 8								
BUNKERS:								
RASTRILLO/REMOVER ARENA	█	█	█	█	█			
BORDEO MOTO GUADAÑA	█	█	█	█	█			
ARREGLO DEL FILTRO - HOYO 18								
CORTE PESTAÑA BUNKERS	█	█	█	█	█			
ROUGHS:								
CORTE	█	█	█	█	█			
VERTICUT								
TURBINA				█	█			
AIREACION CON TINES DE 3/8 (NUCLEO)								
RECOGER SOBRANTE DEL VERTICUT								
PASAR MALLA PARA DESVANECER LOS NUCLEO DE LA AIREACION								
PASAR ROTOVITO EN TRAFICO DE CARRITOS DE GOLF	█	█						
RESIEMBRA EN ESTOLONES HOYO 2, 3, 5 Y 11			█					
RIEGO NOCTURNO	█	█	█	█	█	█	█	█
CAMPO DE PRACTICA								
CORTE	█		█		█			
CONTROL INTEGRADO DE PLAGAS	█	█						
AIREACION ZONIFICADA LINEA DE DIVOTS	█							
FERTILIZACIÓN	█							
TOP DRESSING	█							
RIEGO NOCTURNO	█	█	█	█	█	█	█	█
JARDINES CAMPO GOLF								



FERTILIZACION							
FUMIGACION 18H00 - 22H00	■						
LIMPIEZA DE JARDIN HOYO 17			■				
PODA DE ARBOLES							
CORREGIR DESNIVELES DEL SUELO CERCA DE LOS ARBOLES							
JARDINES GARITA PRINCIPAL							
FERTILIZACION							
LIMPIEZA DE JARDINES	■	■	■	■	■		
PODA DE ARBOLES							
HOYO 9 Y 18 (TALUD)							
ASEO Y APLICACIÓN CONTROL MALEZA							
RIEGO CAMPO DE GOLF							
MANTENIMIENTO PREVENTIVO DIFUSORES DE RIEGO	■	■	■	■	■		
REPARACION PASE DE VALVULA HIPICA							
REPARACIONES HIDRAULICAS							
SIEMBRA NUCLEO PARA VIVIERO EN GREENS							
DESMALEZAR MANUAL	■	■	■	■	■		
A LADO DEL CAMPO DE PRACTICA							
LAGO EN WAKEBOARD							
DESBROZADORA							
CONTROL DE MALEZA	■						



CLUB DEPORTIVO BASICO GUAYAQUIL COUNTRY CLUB

MANTENIMIENTO CAMPO DE GOLF

REPORTE SEMANAL

Semana (lunes-viernes) Fecha: 23 al 27 de febrero del 2026

Contenido

1. Corte de las áreas del campo de golf.....	2
1.1 Corte de Green.....	2
1.2 Corte de Tees.....	2
1.3 Corte de fairways y antegreens.....	2
1.4 Corte de rough.....	2
2. Top dressing.....	3
3. Fertilización.....	3
4. Control de malezas en el campo.....	3
5. Limpieza y mantenimiento.....	4
6. Reparaciones hidráulicas (riego).....	9
7. Monitoreo y registro del campo.....	9
7.1 Información meteorológica	9
7.2 Medición de humedad.....	9
8. Áreas adicionales.....	10



9. Checklist de compras semanales.....	11
10. Checklist actividades para la próxima semana.....	12

1. Corte de las áreas del campo de golf

1.1 Corte de Greens

Se realizó sin novedad.

☐ Fecha: 26 y 27 de febrero

☐ Altura: 2.5 mm.

1.2 Corte de Tees

Se realizó sin novedad.

☐ Fecha: 24, 26 y 27 de febrero

☐ Altura: 11 mm.

1.3 Corte de Fairways y antegreens

Se realizó sin novedad.

☐ Fecha: 23, 24, 25, 26 y 27 de febrero

☐ Altura: 11 mm.

1.4 Corte de rough

☐ Fecha: No se pudo cortar.

☐ Altura: 1,5 pulg



2. Top dressing

Fecha: 23 de febrero

Sección: Top dressing en tee del campo de práctica.

Actividad: Se efectuó la aireación en la línea donde se retiraron los divots, seguida de la fertilización del área intervenida. Posteriormente, se aplicó topdressing en todo el tapete debido a que presenta desniveles que requieren corrección.

3. Fertilización



Actividad: Fertilización en greens

Duración: 24 de febrero

4. Control de maleza en el campo





Actividad: Control de maleza en el campo
Duración: 23, 24, 25, 26 y 27 de febrero

5. Limpieza y campo de golf

mantenimiento



Actividad: Limpieza de placas en los tee
Duración: 23 de febrero



Actividad: Mantenimiento en el filo de los bunkers
Duración: 23 y 24 de febrero





Actividad: Nivelación de arena en los greens

Duración: 23 de febrero



Actividad: Retirar maleza manual en viveros

Duración: 24 y 25 de febrero



Actividad: Aireación en greens y pasada de Roller

Duración: 24 de febrero





Actividad: Retirando maleza manual en zonas plantadas

Duración: 24 y 25 de febrero



Actividad: Pasando malla en pt y chp

Duración: 24 de febrero



Actividad: Cambio de hoyos

Duración: 25 de febrero





Actividad: Sacando maleza manual en el antegreen del hoyo 11

Duración: 25 y 26 de febrero



Actividad: Conformación en el hoyo 11 para la canaleta natural

Duración: 25 y 26 de febrero



Actividad: Ampliación de tees de salida

Duración: 25 y 26 de febrero





Actividad: Aplicación de fungicida en los greens del hoyo del 1 al 18

Duración: 25 de febrero



Actividad: Resiembra en hoyo 11

Duración: 27 de febrero



Actividad: Turbina en campo

Duración: 27 de febrero





Actividad: Limpieza de cart paths desde el hoyo 10 en adelante

Duración: 27 de febrero



Actividad: Conformación de sumidero en hoyo 17

Duración: 27 de febrero

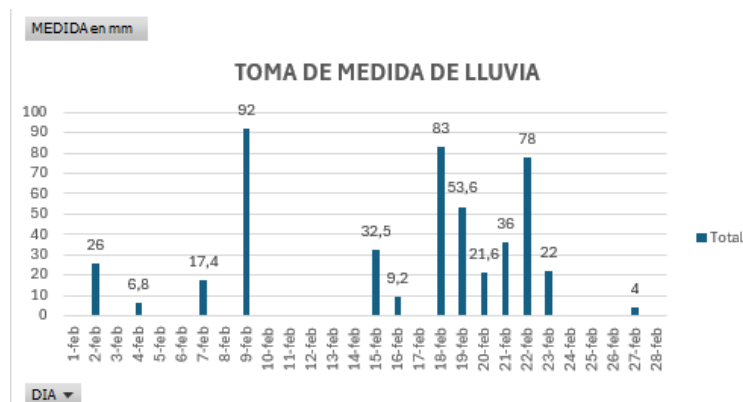
6. Reparaciones hidráulicas (riego)



Actividad: Moviendo aspersores

Duración: 25 y 26 de febrero

7. Monitoreo y registro del campo





8. Áreas adicionales



Actividad: Mantenimiento en casa club
Duración: 23, 24, 25, 26 y 27 de febrero



Actividad: Poda y limpieza en jardines de la garita principal
Duración: 23, 24, 25, 26 y 27 de febrero





Actividad: Mantenimiento en cancha de futbol

Duración: 24 de febrero



Actividad: Poda y limpieza en jardines del parqueadero

Duración: 25 de febrero

9. Checklist de compras semanales

Nº	DESCRIPCIÓN		P	EP	OK	OBSERVACIÓN
1	Materiales para reparación	Garita principal	X			En espera de aprobación

Nº	DESCRIPCIÓN		P	EP	OK	OBSERVACIÓN
1	REPUESTOS VARIOS	GREEN MÁSTER 3150		X		En espera de despacho
2	REPUESTOS VARIOS	REELMASTER 5510		X		En espera de despacho
3	REPUESTO VARIOS	CARRYALL 1500	X			En espera de aprobación
4	CADENAS	MOTOSIERRAS STHIL/OLEO MAC	X			En espera de aprobación
5	REPUESTOS VARIOS	HOVER PRO		X		En espera de despacho



10. Checklist actividades para la próxima semana

TRABAJO DE RUTINA, PREVENTIVOS Y CORRECTIVOS CAMPO DE GOLF							
Primera semana de Marzo	L	M	M	J	V	S	D
	2	3	4	5	6	7	8
GREENS:							
CORTE 2.5 mm							
CEPILLO							
GROOMING							
VERTICUT							
AIREACION PRIMERA VUELTA CON TINES SOLIDOS							
ARENAR GREENES							
PASAR MALLA							
RODILLO							
RECOGER SOBRANTE DE LA AIREACION							
FERTILIZACION EDAFICA							
APLICACIÓN DE YESO AGRICOLA							
CONTROL INTEGRADO DE PLAGAS							
CAMBIO DE HOYOS							
TAMIZAR ARENA							
MEZCLAR ARENA CON FUNGICIDA EN POLVO							
VELOCIDAD 10							
MEDICION DE HUMEDAD							
RIEGO NOCTURNO							



ANTE GREENS:							
CORTE	■		■		■		
VERTICUT PARA AMPLIACION DE GREENS							
AIREACION DE COLLARES							
PASAR MALLA							
ARENAR ANTEGREENES							
APLICACION DE YESO AGRICOLA							
RECOGER SOBRANTE DE LA AIREACION							
FERTILIZACION							
CONTROL MALEZA	■	■	■	■	■		
CONTROL INTEGRADO DE PLAGAS	■						
RIEGO NOCTURNO	■	■	■	■	■	■	■
TEES:							
CORTE	■		■		■		
VERTICUT							
RECOGER SOBRANTE DEL VERTICUT							
AIREACION							
RECOGER NUCLEOS							
TURBINA							
FERTILIZACION							
CONTROL INTEGRADO DE PLAGAS	■						
APLICACIÓN DE YESO AGRICOLA							
INSTALAR BANCAS Y NIVELAR ZONA DONDE SE RETIRARON	■	■	■	■	■		
RIEGO NOCTURNO	■	■	■	■	■	■	■
FAIRWAYS:							



CORTE	■	■	■	■	■		
VERTICUT							
FERTILIZACION (ZONAS ESCALPADAS EN LA SEGUNDA VUELTA)			■	■			
CONTROL DE MALEZA	■	■	■	■	■		
CONTROL INTEGRADO DE PLAGAS							
AIREACION CON TINES DE 3/8 (NUCLEO)							
PASAR MALLA PARA DESVANECER LOS NUCLEO DE LA AIREACION							
TURBINA/ VERSA-VAC				■	■		
RECOGER SOBRANTE DEL VERTICUT							
CONSTRUIR FILTRO DE DRENAJE EN HOYO 11	■	■	■	■			
APLICACIÓN DE YESO AGRICOLA							
APLICACIÓN TOPDRESSING CON ABONO ORGANICO EN ZONAS AFEC							
RIEGO NOCTURNO	■	■	■	■	■	■	■
LAGUNAS							
BORDEO GUADAÑA Y MACHETE							
CONTROL MALEZA BORDE DE LAGUNAS							
ENROCADO LAGO 17	■	■	■	■	■		
APLICAR ACEITE QUEMADO EN HOYO 8							
BUNKERS:							
RASTRILLO/REMOVER ARENA	■	■	■	■	■		
BORDEO MOTO GUADAÑA							
ARREGLO DEL FILTRO - HOYO 18							
CORTE PESTAÑA BUNKERS							
ROUGHS:							



CORTE	■	■	■	■	■		
VERTICUT							
TURBINA				■	■		
AIREACION CON TINES DE 3/8 (NUCLEO)							
RECOGER SOBRANTE DEL VERTICUT							
PASAR MALLA PARA DESVANECER LOS NUCLEO DE LA AIREACION							
PASAR ROTOVITO EN TRAFICO DE CARRITOS DE GOLF							
RESIEMBRA EN ESTOLONES HOYO 2, 3, 5 Y 11							
RIEGO NOCTURNO	■	■	■	■	■	■	■
CAMPO DE PRACTICA							
CORTE	■		■		■		
CONTROL INTEGRADO DE PLAGAS	■	■					
AIREACION ZONIFICADA LINEA DE DIVOTS	■						
FERTILIZACIÓN	■						
TOP DRESSING	■						
RIEGO NOCTURNO	■	■	■	■	■	■	■
JARDINES CAMPO GOLF							
FERTILIZACION							
FUMIGACION 18H00 - 22H00	■						
LIMPIEZA DE JARDIN HOYO 17							
PODA DE ARBOLES							
CORREGIR DESNIVELES DEL SUELO CERCA DE LOS ARBOLES							
JARDINES GARITA PRINCIPAL							
FERTILIZACION							
LIMPIEZA DE JARDINES	■	■	■	■	■		



CONTROL MALEZA								
PODA DE ARBOLES								
HOYO 9 Y 18 (TALUD)								
ASEO Y APLICACIÓN CONTROL MALEZA								
RIEGO CAMPO DE GOLF								
MANTENIMIENTO PREVENTIVO DIFUSORES DE RIEGO								
REPARACION PASE DE VALVULA HIPICA								
REPARACIONES HIDRAULICAS								
SIEMBRA NUCLEO PARA VIVIERO EN GREENS								
DESMALEZAR MANUAL								
A LADO DEL CAMPO DE PRACTICA								
LAGO EN WAKEBOARD								
DESBROZADORA								
CONTROL DE MALEZA								