



## CLUB DEPORTIVO BASICO GUAYAQUIL COUNTRY CLUB

### MANTENIMIENTO CAMPO DE GOLF

#### REPORTE SEMANAL

Semana (lunes-viernes) Fecha: 06 al 10 de abril

#### Contenido

1. Corte de las áreas del campo de golf.....	2
1.1 Corte de Green.....	2
1.2 Corte de Tees.....	2
1.3 Corte de fairways y antegreens.....	2
1.4 Corte de rough.....	2
2. Top dressing.....	3
3. Fertilización.....	3
4. Control de malezas en el campo.....	4
5. Limpieza y mantenimiento.....	4
6. Reparaciones hidráulicas (riego).....	9
7. Monitoreo y registro del campo.....	10
7.1 Información meteorológica .....	10
7.2 Medición de humedad.....	10
8. Áreas adicionales.....	10
9. Checklist de compras semanales.....	11
10. Checklist actividades para la próxima semana.....	12



## **1. Corte de las áreas del campo de golf**

### **1.1 Corte de Greens**

Se realizó sin novedad.

- Fecha: 06, 08, 09 y 10 de abril
- Altura: 2.5 mm.

### **1.2 Corte de Tees**

Se realizó sin novedad.

- Fecha: 06, 08 y 10 de abril
- Altura: 11 mm.

### **1.3 Corte de Fairways y antegreens**

Se realizó sin novedad.

- Fecha: 06, 07, 08, 09 y 10 de abril
- Altura: 11 mm.

### **1.4 Corte de rough**

- Fecha: 06, 07, 08, 09 y 10 de abril
- Altura: 1,5 pulg



## 2. Top dressing



Actividad: Top dressing en el campo de práctica

Duración: 06 de abril



Actividad: Top dressing en greens

Duración: 06 de abril

## 3. Fertilización

Actividad: Fertilización en greens

Duración: 09 de abril



#### 4. Control de maleza en el campo



Actividad: Control maleza en el campo

Duración: 06, 07, 08, 09 y 10 de abril



Actividad: Control maleza con mochila

Duración: 06, 07, 08, 09 y 10 de abril



Actividad: Control maleza en cancha de futbol y alrededores

Duración: 06, 07, 08, 09 y 10 de abril



Actividad: Control maleza en wakeboard

Duración: 10 de abril

### 5. Limpieza y mantenimiento campo de golf



Actividad: Retiro de maleza manual y nivelación en vivero de campo de práctica

Duración: 06, 07 y 08 de abril



Actividad: Limpieza de aspersores

Duración: 06, 08, 09 y 10 de abril



Actividad: Siembra en zonas escarpadas de carritos de golf  
Duración: 06, 07, 08, 09 y 10 de abril



Actividad: Limpieza de pennisetum del hoyo 17  
Duración: 07 de abril



Actividad: Limpieza con desbrozadora en el filo del lago del hoyo 8  
Duración: 07 de abril



Actividad: Dragado en el hoyo 18  
Duración: 06, 07, 08, 09 y 10 de abril



Actividad: Aplicación de fungicidas en greens  
Duración: 08 de abril



Actividad: Cambio de banderas  
Duración: 08 de abril



Actividad: Cambio de tubería de drenaje en hoyo 7  
Duración: 08, 09 y 10 de abril



Actividad: Aplicación de yeso agrícola en zonas escarpadas  
Duración: 08 de abril



Actividad: Roller y sopladora en greens  
Duración: 10 de abril



Actividad: Turbina en el campo  
Duración: 10 de abril



Actividad: Poda y limpieza en el bar del hoyo 11  
Duración: 10 de abril

## **6. Reparaciones hidráulicas (riego)**



Actividad: Reparación hidráulica en área del muelle  
Duración: 07 de abril



## 7. Monitoreo y registro del campo

No se registraron precipitaciones.

TOMA DE MEDIDA DE LLUVIA

Total

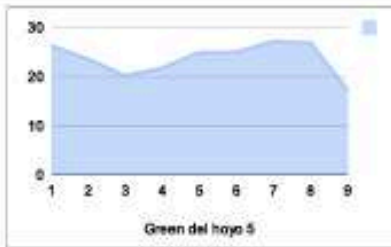
1abr	2abr	3abr	4abr	5abr	6abr	7abr	8abr	9abr	10abr	11abr	12abr	13abr	14abr	15abr	16abr	17abr	18abr	19abr	20abr	21abr	22abr	23abr	24abr	25abr	26abr	27abr	28abr	29abr	30abr	Suma total
------	------	------	------	------	------	------	------	------	-------	-------	-------	-------	-------	-------	-------	-------	-------	-------	-------	-------	-------	-------	-------	-------	-------	-------	-------	-------	-------	------------

### 7.1 Medición de humedad

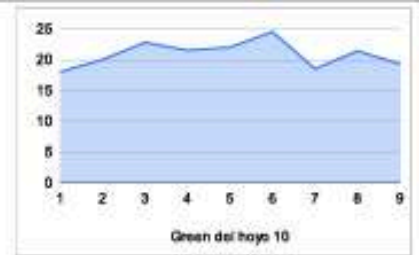




Green del hoyo 5	
1	26.4
2	23.7
3	20.3
4	21.9
5	25.1
6	25.1
7	27.3
8	27
9	17.4



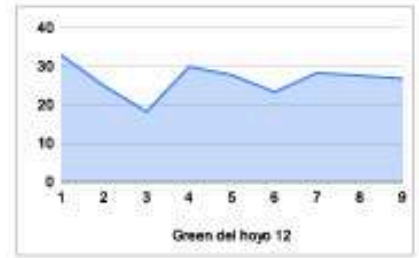
Green del hoyo 10	
1	18
2	20
3	22.8
4	21.5
5	22
6	24.5
7	18.5
8	21.4
9	10.3



Green del hoyo 11	
1	26.6
2	23.9
3	18.6
4	23.5
5	28.4
6	29.8
7	21.4
8	23.8
9	24.6



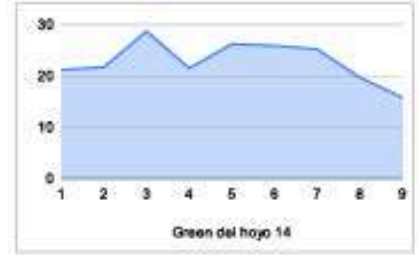
Green del hoyo 12	
1	32.9
2	24.9
3	18.2
4	29.9
5	27.7
6	23.3
7	28.3
8	27.6
9	26.8



Green del hoyo 13	
1	27.4
2	27.3
3	26.8
4	22
5	22.3
6	26
7	20.8
8	22.2
9	21



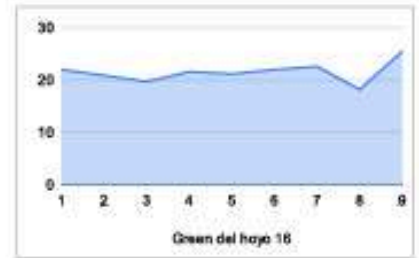
Green del hoyo 14	
1	21.2
2	21.7
3	28.7
4	21.5
5	26.2
6	25.9
7	25.2
8	19.7
9	15.8



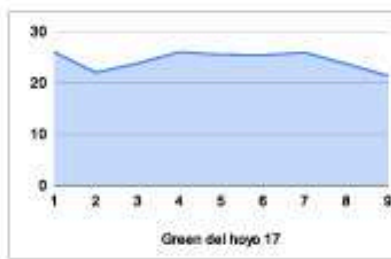
Green del hoyo 15	
1	28.9
2	27.3
3	27.6
4	18
5	25.9
6	26.5
7	21.7
8	23
9	20



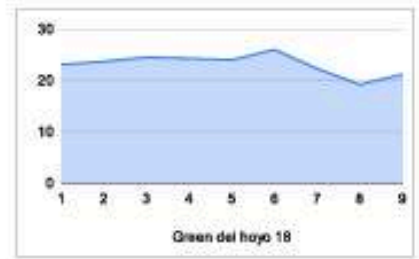
Green del hoyo 16	
1	22
2	20.9
3	19.7
4	21.6
5	21.2
6	22
7	22.6
8	18.2
9	25.5



Green del hoyo 17	
1	26
2	22
3	23.8
4	26
5	25.5
6	25.4
7	25.9
8	23.7
9	21.4



Green del hoyo 18	
1	23.1
2	23.7
3	24.5
4	24.3
5	24
6	26
7	22.3
8	19.2
9	21.2





## 8. Áreas adicionales



Actividad: Mantenimiento en casa club  
Duración: 06, 07, 08, 09 y 10 de abril



Actividad: Mantenimiento en garita principal  
Duración: 06, 07, 08, 09 y 10 de abril

## 9. Checklist de compras semanales

Nº	DESCRIPCIÓN		P	EP	OK	OBSERVACIÓN
1	MOTOBOMBA 1"	PARA FERTILIZACIÓN EN GREENS		X		En espera de despacho
2	FILTRO	CANCHA DE FUTBOL	X			En espera de aprobación

Nº	DESCRIPCIÓN		P	EP	OK	OBSERVACIÓN
1	RODAMIENTOS	GREENSMASER 3150		X		En espera de despacho



2	REPUESTO VARIOS	CARRYALL 1500		X		En espera de despacho
3	REPUESTO	VERTIDRAIN		X		En espera de despacho

### 10. Checklist actividades para la próxima semana

TRABAJO DE RUTINA, PREVENTIVOS Y CORRECTIVOS CAMPO DE GOLF							
Tercera semana de Abril	L	M	M	J	V	S	D
	13	14	15	16	17	18	19
<b>GREENS:</b>							
CORTE 2.5 mm							
CEPILLO							
GROOMING							
VERTICUT							
MICRO PINCHADO LOCALIZADO CON TINES SOLIDOS							
ARENAR GREENES ZONIFICADO							
PASAR MALLA							
RODILLO							
RECOGER SOBRANTE DE LA AIREACIÓN							
FERTILIZACIÓN FOLIAR							
APLICACIÓN DE CAL DOLOMITA							
CONTROL INTEGRADO DE PLAGAS							
CONTROL INTEGRADO DE HONGOS							
CAMBIO DE HOYOS							
TAMIZAR ARENA							
MEZCLAR ARENA CON FUNGICIDA EN POLVO							





CONTROL DE MALEZA							
APLICACIÓN DE YESO AGRICOLA							
NIVELAR ZONAS HUNDIDAS EN LA AMPLIACIÓN DE LOS TEES HOYO 5							
RIEGO NOCTURNO							
<b>FAIRWAYS:</b>							
CORTE							
VERTICUT							
FERTILIZACIÓN EN ZONAS ESCARPADAS							
CONTROL DE MALEZA							
CONTROL INTEGRADO DE PLAGAS							
AIREACIÓN CON TINES DE 3/8 (NÚCLEO)							
PASAR MALLA PARA DESVANECER LOS NÚCLEO DE LA AIREACIÓN							
ARENAR EN HOYO 17							
TURBINA							
RECOGER SOBRANTE DEL VERTICUT							
CONSTRUIR FILTRO DE DRENAJE EN HOYO 1 Y 7							
APLICACIÓN DE YESO AGRICOLA							
APLICACIÓN TOPDRESSING CON ABONO ORGANICO EN ZONAS AFEC H10							
RIEGO NOCTURNO							
<b>LAGUNAS</b>							
BORDEO GUADAÑA Y MACHETE							
CONTROL MALEZA BORDE DE LAGUNAS							
REALIZAR PRUEBA CON IMPLEMENTO PARA DRAGAR EL LAGO DEL H 18							
ENROCADO LAGO 17							



APLICAR ACEITE QUEMADO EN HOYO 2, 5, 8, 12 Y 15								
<b>BUNKERS:</b>								
RASTRILLO/REMOVER ARENA								
BORDEO MOTO GUADAÑA								
ARREGLO DEL FILTRO - HOYO 18								
CORTE TALUD BUNKERS								
<b>ROUGHS:</b>								
CORTE								
VERTICUT EN ZONAS DONDE SE AMPLIARÁ LOS FAIRWAYS								
TURBINA								
AIREACIÓN CON TINES DE 1"								
RECOGER SOBRENTE DEL VERTICUT/ AIREACIÓN								
CONTROL DE MALEZA								
PASAR MALLA PARA DESVANECER LOS NUCLEO DE LA AIREACIÓN								
PASAR ROTOVITO EN TRÁFICO DE CARRITOS DE GOLF								
NIVELACIÓN DE ZONA HUNDIDA EN EL HOYO 12								
INSTALACIÓN DE RIEGO PARA VIVERO DE FAIRWAYS HOYO 5								
REPARACION DE CAJA SUMIDERO EN EL HOYO 7								
RESIEMBRA CON NÚCLEOS DE LA AIREACION								
RIEGO NOCTURNO								
<b>CAMPO DE PRÁCTICA</b>								
CORTE								
CONTROL INTEGRADO DE PLAGAS								
AIREACIÓN ZONIFICADA LINEA DE DIVOTS								
FERTILIZACIÓN								



TOP DRESSING								
DESMALEZAR MANUAL EN ZONAS AFECTADAS								
RIEGO NOCTURNO								
JARDINES CAMPO GOLF								
FERTILIZACIÓN								
FUMIGACIÓN 18H00 - 22H00								
LIMPIEZA DE JARDIN HOYO 17								
PODA DE ÁRBOLES								
CORREGIR DESNIVELES DEL SUELO CERCA DE LOS ÁRBOLES								
JARDINES GARITA PRINCIPAL								
FERTILIZACIÓN								
LIMPIEZA DE JARDINES								
CONTROL MALEZA								
PODA DE ÁRBOLES								
CAR PATH HOYO 8								
ARREGLO								
RIEGO CAMPO DE GOLF								
MANTENIMIENTO PREVENTIVO DIFUSORES DE RIEGO								
REPARACION PASE DE VALVULA HÍPICA								
REPARACIONES HIDRÁULICAS								
SIEMBRA NÚCLEO PARA VIVERO EN GREENS								
DESMALEZAR MANUAL								
CONFORMACIÓN DE ZONAS SOCAVADAS POR LA LLUVIA								
CANCHA DE FUTBOL								
AIREACIÓN/VERTICUT								



## CLUB DEPORTIVO BASICO GUAYAQUIL COUNTRY CLUB

### MANTENIMIENTO CAMPO DE GOLF

#### REPORTE SEMANAL

Semana (lunes-viernes) Fecha: 13 al 17 de abril

#### Contenido

1. Corte de las áreas del campo de golf.....	2
1.1 Corte de Green.....	2
1.2 Corte de Tees.....	2
1.3 Corte de fairways y antegreens.....	2
1.4 Corte de rough.....	2
2. Top dressing.....	3
3. Fertilización.....	3
4. Control de malezas en el campo.....	4
5. Limpieza y mantenimiento.....	4
6. Reparaciones hidráulicas (riego).....	9
7. Monitoreo y registro del campo.....	10
7.1 Información meteorológica .....	10
7.2 Medición de humedad.....	10
8. Áreas adicionales.....	10
9. Checklist de compras semanales.....	11
10. Checklist actividades para la próxima semana.....	12



## **1. Corte de las áreas del campo de golf**

### **1.1 Corte de Greens**

Se realizó sin novedad.

- Fecha: 14, 15, 16 y 17 de abril
- Altura: 2.5 mm.

### **1.2 Corte de Tees**

Se realizó sin novedad.

- Fecha: 13, 15 y 17 de abril
- Altura: 11 mm.

### **1.3 Corte de Fairways y antegreens**

Se realizó sin novedad.

- Fecha: 13, 14, 15, 16 y 17 de abril
- Altura: 11 mm.

### **1.4 Corte de rough**

- Fecha: 13, 14, 15, 16 y 17 de abril
- Altura: 1,5 pulg



## 2. Top dressing



Actividad: Top dressing en el campo de práctica

Duración: 13 de abril

## 3. Fertilización



Actividad:Fertilización en áreas intervenidas con siembra de estolones

Duración: 15 de abril



Actividad:Fertilización en fairways y tees

Duración: 16 y 17 de abril



#### 4. Control de maleza en el campo



Actividad: Control maleza en el campo  
Duración: 13, 14, 15, 16 y 17 de abril



Actividad: Control maleza con mochila en el campo  
Duración: 13, 14, 15, 16 y 17 de abril



Actividad: Control maleza en el borde del lago hoyo 2  
Duración: 15 y 16 de abril



## 5. Limpieza y mantenimiento campo de golf



Actividad: Reemplazo de tubería de drenaje de 8pulg a 12pulg en hoyo 1

Duración: 13, 14, 15, 16 y 17 de abril



Actividad: Ampliación de fairways

Duración: 13, 14, 15, 16 y 17 de abril



Actividad: Modificando estacas y cabos en zonas escarpadas

Duración: 13 y 14 de abril



Actividad: Se realizó grooming longitudinal en los greens.

Duración: 13 de abril



Actividad: Aplicación de cal dolomita en greens

Duración: 13 de abril



Actividad: Riego zonificado en áreas secas

Duración: 13, 14, 15, 16 y 17 de abril



Actividad: Mantenimiento en los bunkers  
Duración: 13, 14, 15, 16 y 17 de abril



Actividad: Mantenimiento de poda de árboles  
Duración: 14, 15, 16 y 17 de abril



Actividad: Poda alrededor de la base de los árboles  
Duración: 14, 15, 16 y 17 de abril



Actividad: Limpieza en via principal  
Duración: 14 de abril



Actividad: Aplicación de fungicidas en los greens  
Duración: 14 y 17 de abril



Actividad: Cambio de hoyos  
Duración: 15 de abril



Actividad: Desbrozadora en el filo del lago hoyo 2, 5, 6 y 7

Duración: 14, 15, 16 y 17 de abril



Actividad: Limpieza del área de drenaje de sedimentos generados por el lavado de maquinaria.

Duración: 15 de abril



Actividad: Desmaleza manual en la segunda vuelta

Duración: 15, 16 y 17 de abril



Actividad: Desbrozadora y sopladora en área de car path  
Duración: 15, 16 y 17 de abril



Actividad: Arreglo de zonas escarpadas en el green del hoyo 7  
Duración: 15, 16 y 17 de abril



Actividad: Nivelación de tee en el hoyo 5  
Duración: 16 y 17 de abril



Actividad: Arreglo en el car path del hoyo 8  
Duración: 16 de abril



Actividad: Sopladora alrededor de greens  
Duración: 16 de abril



Actividad: Limpieza y reposición de arena en los tachos de arena y basura  
Duración: 17 de abril



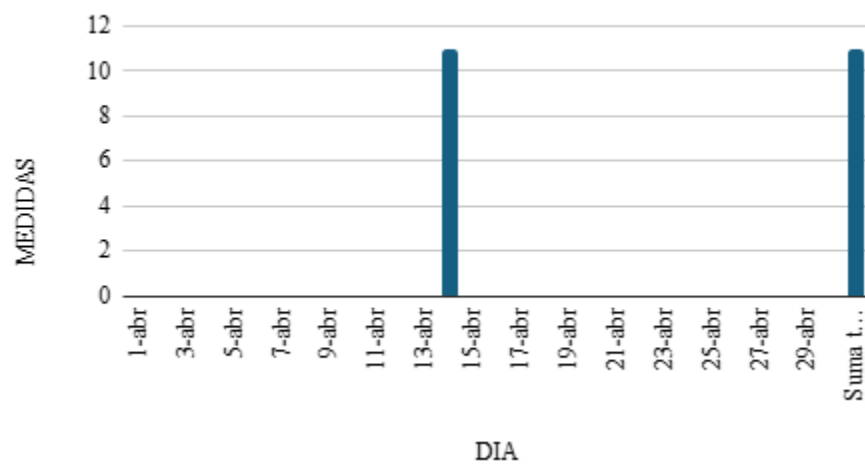
Actividad: Retiro de bomba #3 para mantenimiento  
Duración: 17 de abril

### 6. Reparaciones hidráulicas (riego)

No se realizaron reparaciones hidráulicas.

### 7. Monitoreo y registro del campo

#### MEDIDAS frente a DIA



#### 7.1 Medición de humedad

No se registraron mediciones de humedad.



## 8. Áreas adicionales



Actividad: Mantenimiento en casa club

Duración: 13, 14, 15, 16 y 17 de abril



Actividad: Mantenimiento en garita principal

Duración: 13, 14, 15, 16 y 17 de abril



Actividad: Mantenimiento en cancha de futbol

Duración: 13, 14, 15, 16 y 17 de abril



Actividad: Limpieza de coccolobas en el área de tenis  
Duración: 15 de abril



Actividad: Arreglo de tubería en garita principal  
Duración: 16 y 17 de abril

### 9. Checklist de compras semanales

Nº	DESCRIPCIÓN		P	EP	OK	OBSERVACIÓN
1	FILTRO	CANCHA DE FUTBOL		X		En espera de despacho
2	MSMA	AGROINSUMO		X		En espera de despacho

Nº	DESCRIPCIÓN		P	EP	OK	OBSERVACIÓN
1	REPUESTO	VERTIDRAIN		X		En espera de despacho



2	FILTROS VARIOS	TRACTOR MF 1650/1552		X		En espera de despacho
3	REPUESTO	GREENSMaster 3150		X		En espera de despacho

### 10. Checklist actividades para la próxima semana

TRABAJO DE RUTINA, PREVENTIVOS Y CORRECTIVOS CAMPO DE GOLF							
Cuarta semana de Abril	L	M	M	J	V	S	D
	20	21	22	23	24	25	26
<b>GREENS:</b>							
CORTE 2.5 mm							
CEPILLO							
GROOMING							
VERTICUT							
MICROPINCHADO LOCALIZADO CON TINES SOLIDOS							
ARENAR GREENES ZONIFICADO							
PASAR MALLA							
RODILLO							
RECOGER SOBRANTE DE LA AIREACION							
FERTILIZACION FOLIAR							
APLICACIÓN DE YESO AGRICOLA							
CONTROL INTEGRADO DE PLAGAS							
CONTROL INTEGRADO DE HONGOS							
CAMBIO DE HOYOS							
TAMIZAR ARENA							
ARREGLO EN ZONAS ESCARPADAS SEGUNDA VUELTA							



MEZCLAR ARENA CON FUNGICIDA EN POLVO							
VELOCIDAD 10							
MEDICION DE HUMEDAD							
RIEGO NOCTURNO							
<b>ANTE GREENS:</b>							
CORTE							
VERTICUT PARA AMPLIACION DE GREENS							
AIREACION CON TINES SOLIDOS EN EL HOYO 5							
PASAR MALLA							
ARENAR ANTEGREENES							
APLICACIÓN DE YESO AGRICOLA							
RECOGER SOBRANTE DE LA AIREACION							
FERTILIZACION							
CONTROL MALEZA							
CONTROL INTEGRADO DE PLAGAS (INSECTICIDA)							
ARREGLO EN ZONAS ESCARPADAS SEGUNDA VUELTA							
RIEGO NOCTURNO							
<b>TEES:</b>							
CORTE							
VERTICUT							
RECOGER SOBRANTE DEL VERTICUT							
AIREACION							
RECOGER NUCLEOS							
TURBINA							
FERTILIZACION							



CONTROL INTEGRADO DE PLAGAS									
CONTROL DE MALEZA									
APLICACIÓN DE YESO AGRICOLA									
NIVELAR ZONAS HUNDIDAS EN LA AMPLIACION DE LOS TEEES HOYO 10									
RIEGO NOCTURNO									
<b>FAIRWAYS:</b>									
CORTE									
VERTICUT									
FERTILIZACION EN ZONAS ESCARPADAS									
CONTROL DE MALEZA									
CONTROL INTEGRADO DE PLAGAS									
AIREACION CON TINES DE 3/8 (NUCLEO)									
PASAR MALLA PARA DESVANECER LOS NUCLEO DE LA AIREACION									
ARENAR EN HOYO 17									
TURBINA									
RECOGER SOBRENTE DEL VERTICUT									
CONSTRUIR FILTRO DE DRENAJE EN HOYO 7									
APLICACIÓN DE YESO AGRICOLA									
APLICACIÓN TOPDRESSING CON ABONO ORGANICO EN ZONAS AFEC H10									
RIEGO NOCTURNO									
<b>LAGUNAS</b>									
BORDEO GUADAÑA Y MACHETE									
CONTROL MALEZA BORDE DE LAGUNAS									
REALIZAR PRUEBA CON IMPLEMENTO PARA DRAGAR EL LAGO DEL H 18									



ENROCADO LAGO							
APLICAR ACEITE QUEMADO EN HOYO 2, 5, 8, 12 Y 15							
<b>BUNKERS:</b>							
RASTRILLO/REMOVER ARENA							
BORDEO MOTO GUADAÑA							
ARREGLO DEL FILTRO - HOYO 18							
CORTE TALUD BUNKERS							
<b>ROUGHS:</b>							
CORTE							
VERTICUT EN ZONAS DONDE SE AMPLIARA LOS FAIRWAYS							
TURBINA							
AIREACION CON TINES DE 1"							
RECOGER SOBRENTE DEL VERTICUT/ AIREACION							
CONTROL DE MALEZA							
PASAR MALLA PARA DESVANECER LOS NUCLEO DE LA AIREACION							
PASAR ROTOVITO EN TRAFICO DE CARRITOS DE GOLF							
NIVELACION DE ZONA HUNDIDA EN EL HOYO 12							
INSTALACION DE RIEGO PARA VIVERO DE FAIRWAYS HOYO 5							
REPARACION DE CAJA SUMIDERO EN EL HOYO 1							
RESIEMBRA CON NUCLEOS DE LA AIREACION							
RIEGO NOCTURNO							
<b>CAMPO DE PRACTICA</b>							
CORTE							
CONTROL INTEGRADO DE PLAGAS							
AIREACION ZONIFICADA LINEA DE DIVOTS							



FERTILIZACIÓN	■						
TOP DRESSING	■						
DESMALEZAR MANUAL EN ZONAS AFECTADAS							
RIEGO NOCTURNO	■	■	■	■	■	■	■
<b>JARDINES CAMPO GOLF</b>							
FERTILIZACION							
FUMIGACION 18H00 - 22H00							
LIMPIEZA DE JARDIN HOYO 17							
CONTROL MALEZA	■	■	■	■	■		
PODA DE ARBOLES							
CORREGIR DESNIVELES DEL SUELO CERCA DE LOS ARBOLES			■	■			
<b>JARDINES GARITA PRINCIPAL</b>							
FERTILIZACION							
LIMPIEZA DE JARDINES	■	■	■	■	■		
CONTROL MALEZA	■	■	■	■	■		
ARREGLO HIDRAULICO	■	■	■				
PODA DE ARBOLES							
<b>CAR PATH HOYO 8</b>							
ARREGLO							
<b>RIEGO CAMPO DE GOLF</b>							
MANTENIMIENTO PREVENTIVO DIFUSORES DE RIEGO	■	■	■	■	■		
REPARACION PASE DE VALVULA HIPICA							
REPARACIONES HIDRAULICAS	■	■	■	■	■		
<b>SIEMBRA NUCLEO PARA VIVERO EN GREENS</b>							
DESMALEZAR MANUAL	■	■	■	■	■		



CONFORMACION DE ZONAS SOCAVADAS POR LA LLUVIA							
CANCHA DE FUTBOL							
CONTROL MALEZA							
FERTILIZACION							



## CLUB DEPORTIVO BASICO GUAYAQUIL COUNTRY CLUB

### MANTENIMIENTO CAMPO DE GOLF

#### REPORTE SEMANAL

Semana (lunes-viernes) Fecha: 20 al 24 de abril

#### Contenido

1. Corte de las áreas del campo de golf.....	2
1.1 Corte de Green.....	2
1.2 Corte de Tees.....	2
1.3 Corte de fairways y antegreens.....	2
1.4 Corte de rough.....	2
2. Top dressing.....	3
3. Fertilización.....	3
4. Control de malezas en el campo.....	4
5. Limpieza y mantenimiento.....	4
6. Reparaciones hidráulicas (riego).....	9
7. Monitoreo y registro del campo.....	10
7.1 Información meteorológica .....	10
7.2 Medición de humedad.....	10
8. Áreas adicionales.....	10
9. Checklist de compras semanales.....	11
10. Checklist actividades para la próxima semana.....	12



## **1. Corte de las áreas del campo de golf**

### **1.1 Corte de Greens**

Se realizó sin novedad.

- Fecha: 21, 22, 23 y 24 de abril
- Altura: 2.5 mm.

### **1.2 Corte de Tees**

Se realizó sin novedad.

- Fecha: 20, 22 y 24 de abril
- Altura: 11 mm.

### **1.3 Corte de Fairways y antegreens**

Se realizó sin novedad.

- Fecha: 20, 21, 22, 23 y 24 de abril
- Altura: 11 mm.

### **1.4 Corte de rough**

No se realizó corte debido a que la máquina se encontraba fuera de operación.



## 2. Top dressing

Actividad: Top dressing en el campo de práctica

Duración: 20 de abril

## 3. Fertilización



Actividad: Fertilización en zonas para recuperar

Duración: 21 de abril



#### 4. Control de maleza en el campo



Actividad: Control maleza con mochila en el campo

Duración: 20, 21, 22, 23 y 24 de abril



Actividad:

Duración: 20, 21, 22, 23 y 24 de abril



## 5. Limpieza y mantenimiento campo de golf



Actividad: Arreglo de sumideros y siembra de césped en hoyos 1 y 7  
Duración: 20, 21 y 22 de abril



Actividad: Mantenimiento en bunkers  
Duración: 20, 21, 22, 23 y 24 de abril



Actividad: Cambio de tubería de drenaje de 4 a 6 pulgadas en hoyo 7  
Duración: 20, 21 y 22 de abril



Actividad: Poda alrededor de la base de los árboles y en el filo de los lagos  
Duración: 20, 21, 22, 23 y 24 de abril



Actividad: Grooming en los greens para mejorar la uniformidad del césped.  
Duración: 20 de abril



Actividad: Aplicación de yeso agrícola en greens, fairways, tees y rough  
Duración: 20, 23 y 24 de abril



Actividad: Aseo con sopladora en el campo  
Duración: 20, 21, 22, 23 y 24 de abril



Actividad: Poda de cocolaba en hoyo 9 y 10  
Duración: 20, 21 y 22 de abril



Actividad: Retiro de maleza manual en el campo  
Duración: 20, 21, 22, 23 y 24 de abril



Actividad: Siembra en zonas escarpadas del green del hoyo 2, 10, 14 y 17  
Duración: 21, 22 y 24 de abril



Actividad: Cambio de hoyos  
Duración: 22 de abril



Actividad: Trabajo de nivelación en el tee del hoyo 10  
Duración: 21y 22 de abril



Actividad: Turbina en el campo  
Duración: 22, 23 y 24 de abril



Actividad: Aplicacion de arena en zonas escarpadas de los greens  
Duración: 22 de abril



Actividad: Construcción de cross bunker en driving range  
Duración: 23 de abril



Actividad: Poda de limoncillo en hoyo 10 y 13  
Duración: 23 y 24 de abril



Actividad: Aplicación de insecticida en greens  
Duración: 23 de abril



Actividad: Limpieza y reposición de arena en los tachos de arena y basura  
Duración: 23 de abril



Actividad: Arenado en el fairways del hoyo 17  
Duración: 24 de abril



Actividad: Instalacion de riego  
Duración: 24 de abril



## 6. Reparaciones hidráulicas (riego)



Actividad: Arreglo de filtro en cancha de futbol

Duración: 22 y 23 de abril



Actividad: Cambio de tubería en el hoyo 16

Duración: 23 de abril



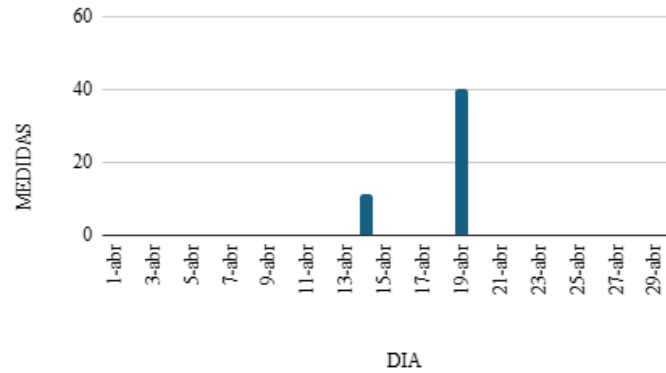
Actividad: Arreglo de cable sulfatado en hoyo 1

Duración: 24 de abril




## 7. Monitoreo y registro del campo

### MEDIDAS frente a DIA



### 7.1 Medición de humedad





## 8. Áreas adicionales



Actividad: Mantenimiento en casa club  
Duración: 20, 21, 22, 23 y 24 de abril



Actividad: Mantenimiento en garita principal

Duración: 20, 21, 22, 23 y 24 de abril



Actividad: Mantenimiento en cancha de futbol

Duración: 20, 21, 22, 23 y 24 de abril



Actividad: Poda y limpieza de coccolobas y poda de árboles en el área de hípica

Duración: 20, 21 de abril



Actividad: Poda y limpieza en el área de tenis

Duración: 22 de abril



Actividad: Arreglo hidráulico en garita principal

Duración: 20 y 22 de abril

### 9. Checklist de compras semanales

Nº	DESCRIPCIÓN		P	EP	OK	OBSERVACIÓN
1	MSMA	AGROINSUMO		X		En espera de despacho
2	4 MUESTRAS DE SUELO	ANÁLISIS		X		En espera de resultados

Nº	DESCRIPCIÓN		P	EP	OK	OBSERVACIÓN
1	REPUESTO	VERTIDRAIN		X		En espera de despacho



2	REPUESTO	GREENSMaster 3150		X		En espera de despacho
3	REPUESTO	TIMECUTTER		X		En espera de despacho

### 10. Checklist actividades para la próxima semana

TRABAJO DE RUTINA, PREVENTIVOS Y CORRECTIVOS CAMPO DE GOLF							
Quinta semana de Abril	L	M	M	J	V	S	D
	27	28	29	30	1	2	3
<b>GREENS:</b>							
CORTE 2.5 mm							
CEPILLO							
GROOMING							
VERTICUT							
MICROPINCHADO LOCALIZADO CON TINES SOLIDOS							
ARENAR GREENES ZONIFICADO							
PASAR MALLA							
RODILLO							
RECOGER SOBRANTE DE LA AIREACIÓN							
FERTILIZACIÓN FOLIAR							
APLICACIÓN DE YESO AGRICOLA							
CONTROL INTEGRADO DE PLAGAS							
CONTROL INTEGRADO DE HONGOS PREVENTIVO							
CAMBIO DE HOYOS							
TAMIZAR ARENA							
ARREGLO EN ZONAS ESCARPADAS SEGUNDA VUELTA							



MEZCLAR ARENA CON FUNGICIDA EN POLVO							
VELOCIDAD 9							
MEDICIÓN DE HUMEDAD							
RIEGO NOCTURNO							
<b>ANTE GREENS:</b>							
CORTE							
VERTICUT PARA AMPLIACIÓN DE GREENS							
AIREACIÓN CON TINES SOLIDOS EN EL HOYO 5							
PASAR MALLA							
ARENAR ANTEGREENES							
APLICACIÓN DE YESO AGRICOLA							
RECOGER SOBRANTE DE LA AIREACIÓN							
FERTILIZACIÓN							
CONTROL MALEZA							
CONTROL INTEGRADO DE PLAGAS (INSECTICIDA)							
ARREGLO EN ZONAS ESCARPADAS SEGUNDA VUELTA							
RIEGO NOCTURNO							
<b>TEES:</b>							
CORTE							
VERTICUT							
RECOGER SOBRANTE DEL VERTICUT							
AIREACIÓN							
RECOGER NUCLEOS							
TURBINA							
FERTILIZACIÓN							



CONTROL INTEGRADO DE PLAGAS							
CONTROL DE MALEZA							
APLICACIÓN DE YESO AGRICOLA							
NIVELAR ZONAS HUNDIDAS EN LA AMPLIACION DE LOS TEES HOYO 10							
RIEGO NOCTURNO							
<b>FAIRWAYS:</b>							
CORTE							
VERTICUT							
FERTILIZACION							
CONTROL DE MALEZA							
CONTROL INTEGRADO DE PLAGAS							
AIREACION CON TINES DE 3/8 (NUCLEO)							
PASAR MALLA PARA DESVANECER LOS NUCLEO DE LA AIREACION							
ARENAR EN HOYO 17							
TURBINA							
RECOGER SOBRENTE DEL VERTICUT							
CONSTRUIR FILTRO DE DRENAJE EN HOYO 7							
APLICACIÓN DE YESO AGRICOLA							
APLICACIÓN TOPDRESSING CON ABONO ORGANICO EN ZONAS AFEC H10							
RIEGO NOCTURNO							
<b>LAGUNAS</b>							
BORDEO GUADAÑA Y MACHETE							
CONTROL MALEZA BORDE DE LAGUNAS							
REALIZAR PRUEBA CON IMPLEMENTO PARA DRAGAR EL LAGO DEL H 18							



ENROCADO LAGO HOYO 5							
APLICAR ACEITE QUEMADO EN HOYO 2, 5, 8, 12 Y 15							
<b>BUNKERS:</b>							
RASTRILLO/REMOVER ARENA							
BORDEO MOTO GUADAÑA							
ARREGLO DEL FILTRO - HOYO 18							
CORTE TALUD BUNKERS							
<b>ROUGHS:</b>							
CORTE							
VERTICUT EN ZONAS DONDE SE AMPLIARA LOS FAIRWAYS							
TURBINA							
AIREACION CON TINES DE 1"							
RECOGER SOBRANTE DEL VERTICUT/ AIREACION							
CONTROL DE MALEZA							
PASAR MALLA PARA DESVANECER LOS NUCLEO DE LA AIREACION							
PASAR ROTOVITO EN TRAFICO DE CARRITOS DE GOLF							
NIVELACION DE ZONA HUNDIDA EN EL HOYO 12							
INSTALACION DE RIEGO PARA VIVERO DE FAIRWAYS HOYO 5							
REPARACION DE CAJA SUMIDERO EN EL HOYO 1							
RESIEMBRA CON NUCLEOS DE LA AIREACION							
RIEGO NOCTURNO							
<b>CAMPO DE PRACTICA</b>							
CORTE							
CONTROL INTEGRADO DE PLAGAS							
AIREACION ZONIFICADA LINEA DE DIVOTS							



FERTILIZACIÓN								
TOP DRESSING								
DESMALEZAR MANUAL EN ZONAS AFECTADAS								
RIEGO NOCTURNO								
<b>JARDINES CAMPO GOLF</b>								
FERTILIZACION								
FUMIGACION 18H00 - 22H00								
LIMPIEZA DE JARDIN HOYO 17								
CONTROL MALEZA								
PODA DE ARBOLES								
CORREGIR DESNIVELES DEL SUELO CERCA DE LOS ARBOLES								
<b>JARDINES GARITA PRINCIPAL</b>								
FERTILIZACION								
LIMPIEZA DE JARDINES								
CONTROL MALEZA								
ARREGLO HIDRAULICO								
PODA DE ARBOLES								
<b>RIEGO CAMPO DE GOLF</b>								
MANTENIMIENTO PREVENTIVO DIFUSORES DE RIEGO								
REPARACION PASE DE VALVULA HIPICA								
REPARACIONES HIDRAULICAS								
<b>SIEMBRA NUCLEO PARA VIVERO EN GREENS</b>								
DESMALEZAR MANUAL								
CONFORMACION DE ZONAS SOCAVADAS POR LA LLUVIA								
<b>CANCHA DE FUTBOL</b>								



CONTROL MALEZA							
FERTILIZACION							



## CLUB DEPORTIVO BASICO GUAYAQUIL COUNTRY CLUB

### MANTENIMIENTO CAMPO DE GOLF

#### REPORTE SEMANAL

Semana (lunes-viernes) Fecha: 27 al 29 de abril

#### Contenido

1. Corte de las áreas del campo de golf.....	2
1.1 Corte de Green.....	2
1.2 Corte de Tees.....	2
1.3 Corte de fairways y antegreens.....	2
1.4 Corte de rough.....	2
2. Top dressing.....	3
3. Fertilización.....	3
4. Control de malezas en el campo.....	4
5. Limpieza y mantenimiento.....	4
6. Reparaciones hidráulicas (riego).....	9
7. Monitoreo y registro del campo.....	10
7.1 Información meteorológica .....	10
7.2 Medición de humedad.....	10
8. Áreas adicionales.....	10
9. Checklist de compras semanales.....	11
10. Checklist actividades para la próxima semana.....	12



## **1. Corte de las áreas del campo de golf**

### **1.1 Corte de Greens**

Se realizó sin novedad.

- Fecha: 28, 29, 30 de abril y 01 de mayo
- Altura: 2.5 mm.

### **1.2 Corte de Tees**

Se realizó sin novedad.

- Fecha: 27 y 29 de abril
- Altura: 11 mm.

### **1.3 Corte de Fairways y antegreens**

Se realizó sin novedad.

- Fecha: 27, 28, 29, 30 de abril y 01 de mayo
- Altura: 11 mm.

### **1.4 Corte de rough**

Se realizó sin novedad.

- Fecha: 27, 28 y 29 de abril
- Altura: 2 pulgadas.



## 2. Top dressing



Actividad: Top dressing en greens

Duración: 27 de abril

Actividad: Top dressing en campo de práctica

Duración: 27 de abril

## 3. Fertilización



Actividad: Fertilización en greens

Duración: 27 y 28 de abril

## 4. Control de maleza en el campo



Actividad: Control de maleza con mochila en el campo  
Duración: 27, 28 y 29 de abril

### 5. Limpieza y mantenimiento campo de golf



Actividad: Poda de cocoloba en hoyo 8  
Duración: 27 de abril



Actividad: Poda alrededor de la base de los árboles, filo de los lagos y fillos de car path  
Duración: 27, 28 y 29 de abril



Actividad: Retiro de la maleza manual  
Duración: 27, 28 y 29 de abril



Actividad: Enrocado en el lago del hoyo 5  
Duración: 27, 28 y 29 de abril



Actividad: Mantenimiento en los bunkers  
Duración: 27, 28 y 29 de abril



Actividad: Poda de limoncillo en hoyo 10 y 13  
Duración: 27, 28 y 29 de abril



Actividad: Cambio de hoyos  
Duración: 29 de abril



Actividad: Sopladora alrededor de greens y car path  
Duración: 29 de abril



Actividad: Retiro de arbol seco en hoyo 7, 10 y 14  
Duración: 29 de abril

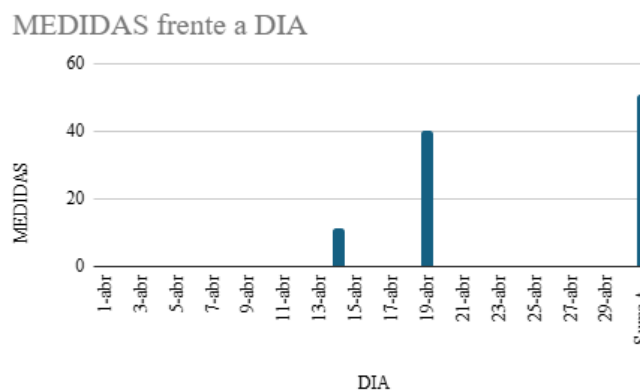


Actividad: Turbina en campo  
Duración: 29 de abril

## 6. Reparaciones hidráulicas (riego)

No se realizaron reparaciones hidráulicas.

## 7. Monitoreo y registro del campo



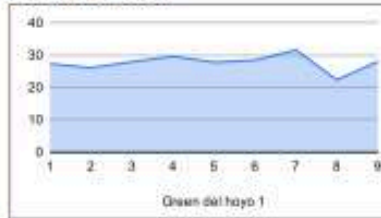


## 7.1 Medición de humedad

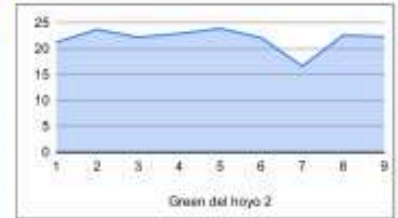
### MEDICIÓN DE HUMEDAD EN GREENS

FECHA: 27/04/2026

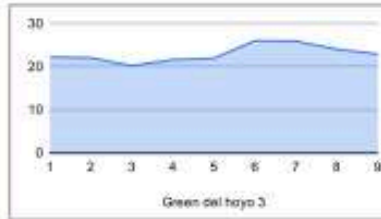
Green del hoyo 1	
1	27.3
2	26.1
3	27.9
4	29.8
5	27.8
6	28.4
7	31.6
8	22.3
9	28



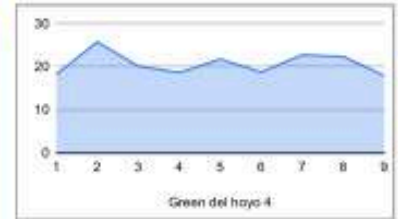
Green del hoyo 2	
1	21.2
2	23.7
3	22.2
4	22.9
5	23.9
6	22.1
7	16.6
8	22.6
9	22.3



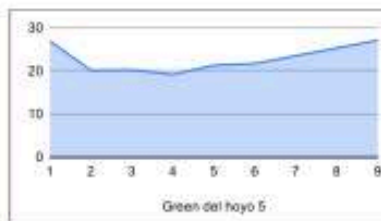
Green del hoyo 3	
1	22.2
2	22
3	20.2
4	21.6
5	21.9
6	26
7	25.9
8	24
9	22.9



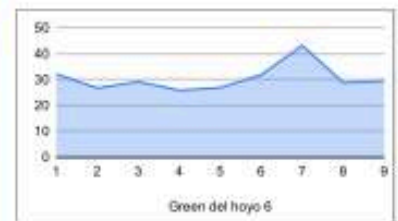
Green del hoyo 4	
1	18.2
2	25.7
3	20.1
4	18.6
5	21.7
6	18.7
7	22.7
8	22.3
9	17.9



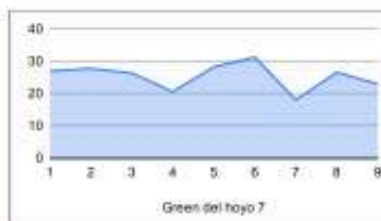
Green del hoyo 5	
1	26.9
2	20.1
3	20.2
4	19.2
5	21.3
6	21.7
7	23.5
8	25.3
9	27.1



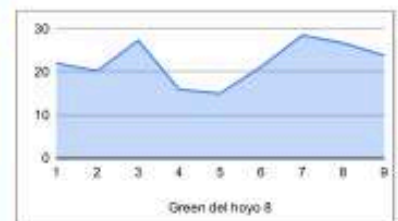
Green del hoyo 6	
1	32.1
2	26.7
3	29.1
4	25.8
5	26.8
6	31.8
7	43.2
8	28.8
9	29.3



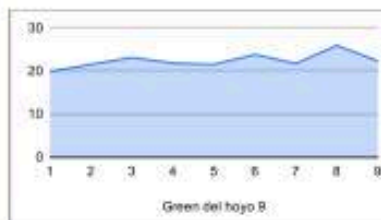
Green del hoyo 7	
1	26.9
2	27.7
3	26.3
4	20.5
5	28.2
6	31.2
7	18
8	26.5
9	22.9



Green del hoyo 8	
1	22
2	20.2
3	27.3
4	15.9
5	15
6	21.2
7	28.5
8	26.7
9	23.8

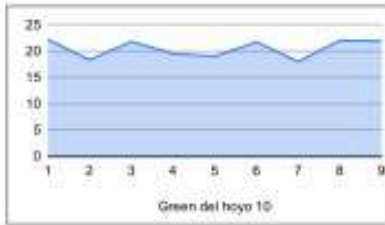


Green del hoyo 9	
1	19.8
2	21.5
3	23.1
4	21.8
5	21.5
6	23.8
7	21.7
8	25.9
9	22.3

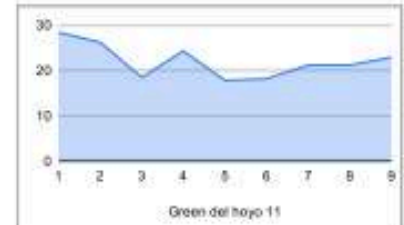




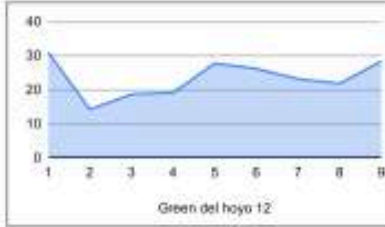
Green del hoyo 10	
1	22.2
2	18.3
3	21.8
4	19.5
5	19
6	21.7
7	18
8	22
9	21.9



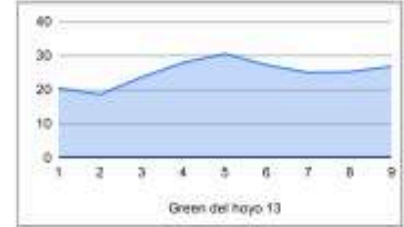
Green del hoyo 11	
1	28.4
2	26.2
3	18.5
4	24.3
5	17.8
6	18.2
7	21.2
8	21.2
9	22.9



Green del hoyo 12	
1	30.9
2	14.2
3	18.6
4	19.1
5	27.7
6	26.1
7	23.1
8	21.8
9	28.3



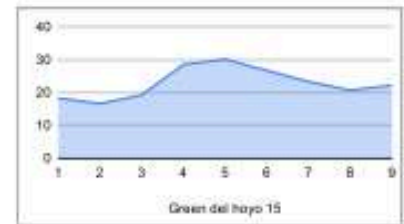
Green del hoyo 13	
1	20.4
2	18.8
3	23.6
4	27.9
5	30.5
6	27.2
7	25
8	25.2
9	26.8



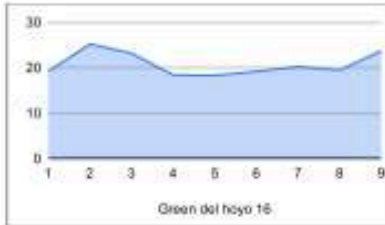
Green del hoyo 14	
1	18.8
2	20.4
3	24.4
4	21.5
5	23.7
6	24.2
7	20.1
8	20.6
9	20.7



Green del hoyo 15	
1	18.3
2	16.6
3	19.2
4	28.5
5	30.1
6	26.7
7	23.3
8	20.7
9	22.2



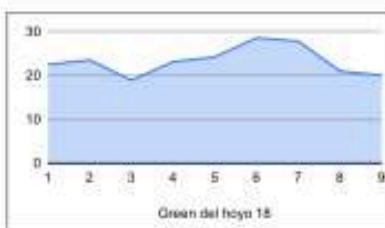
Green del hoyo 16	
1	19.2
2	25.2
3	23.2
4	18.4
5	18.3
6	19.2
7	20.2
8	19.5
9	23.7



Green del hoyo 17	
1	24.9
2	23.2
3	21.1
4	24.4
5	24
6	23.6
7	23.7
8	19.4
9	20.4



Green del hoyo 18	
1	22.5
2	23.5
3	18.9
4	23.1
5	24.2
6	28.6
7	27.8
8	21
9	20





## 8. Áreas adicionales



Actividad: Mantenimiento en casa club

Duración: 27, 28 y 29 de abril



Actividad: Mantenimiento en jardines de garita principal

Duración: 27, 28 y 29 de abril

Actividad: Mantenimiento en cancha de futbol

Duración: 27 de abril

## 9. Checklist de compras semanales

Nº	DESCRIPCIÓN		P	EP	OK	OBSERVACIÓN
1	MSMA	AGROINSUMO		X		En espera de despacho
2	4 MUESTRAS DE SUELO	ANÁLISIS		X		En espera de resultados



Nº	DESCRIPCIÓN		P	EP	OK	OBSERVACIÓN
1	REPUESTO	VERTIDRAIN		X		En espera de despacho
2	REPUESTO	GREENSMaster 3150		X		En espera de despacho
3	REPUESTO	TIMECUTTER		X		En espera de despacho

### 10. Checklist actividades para la próxima semana

TRABAJO DE RUTINA, PREVENTIVOS Y CORRECTIVOS CAMPO DE GOLF							
Primera semana de Mayo	L	M	M	J	V	S	D
	4	5	6	7	8	9	10
<b>GREENS:</b>							
CORTE 2.5 mm							
CEPILLO							
GROOMING							
VERTICUT							
MICROPINCHADO LOCALIZADO CON TINES SOLIDOS							
ARENAR GREENES ZONIFICADO							
PASAR MALLA							
RODILLO							
RECOGER SOBRANTE DE LA AIREACION							
FERTILIZACION FOLIAR							
APLICACIÓN DE YESO AGRICOLA							
CONTROL INTEGRADO DE PLAGAS							
CONTROL INTEGRADO DE HONGOS PREVENTIVO							





RECOGER NUCLEOS							
TURBINA							
FERTILIZACION							
CONTROL INTEGRADO DE PLAGAS							
CONTROL DE MALEZA							
APLICACIÓN DE YESO AGRICOLA							
NIVELAR ZONAS HUNDIDAS EN LA AMPLIACION DE LOS TEES HOYO 10							
RIEGO NOCTURNO							
<b>FAIRWAYS:</b>							
CORTE							
VERTICUT							
FERTILIZACION							
CONTROL DE MALEZA							
CONTROL INTEGRADO DE PLAGAS							
AIREACION CON TINES DE 3/8 (NUCLEO)							
PASAR MALLA PARA DESVANECER LOS NUCLEO DE LA AIREACION							
ARENAR EN HOYO 17							
TURBINA							
RECOGER SOBRANTE DEL VERTICUT							
CONSTRUIR DRENAJE EN HOYO 15							
APLICACIÓN DE YESO AGRICOLA							
APLICACIÓN TOPDRESSING CON ABONO ORGANICO EN ZONAS AFEC H10							
RIEGO NOCTURNO							
<b>LAGUNAS</b>							
BORDEO GUADAÑA Y MACHETE							



CONTROL MALEZA BORDE DE LAGUNAS								
REALIZAR PRUEBA CON IMPLEMENTO PARA DRAGAR EL LAGO DEL H 18								
ENROCADO LAGO HOYO 5								
APLICAR ACEITE QUEMADO EN HOYO 2, 5, 8, 12 Y 15								
<b>BUNKERS:</b>								
RASTRILLO/REMOVER ARENA								
BORDEO MOTO GUADAÑA								
ARREGLO DEL FILTRO - HOYO 18								
CORTE TALUD BUNKERS								
<b>ROUGHS:</b>								
CORTE								
VERTICUT EN ZONAS DONDE SE AMPLIARA LOS FAIRWAYS								
TURBINA								
AIREACION CON TINES DE 1"								
RECOGER SOBRANTE DEL VERTICUT/ AIREACION								
CONTROL DE MALEZA								
PASAR MALLA PARA DESVANECER LOS NUCLEO DE LA AIREACION								
PASAR ROTOVITO EN TRAFICO DE CARRITOS DE GOLF								
NIVELACION DE ZONA HUNDIDA EN EL HOYO 12								
INSTALACION DE RIEGO PARA VIVERO DE FAIRWAYS HOYO 5								
REPARACION DE CAJA SUMIDERO EN EL HOYO 1								
RESIEMBRA CON NUCLEOS DE LA AIREACION								
RIEGO NOCTURNO								
<b>CAMPO DE PRÁCTICA</b>								
CORTE								



CONTROL INTEGRADO DE PLAGAS							
AIREACION ZONIFICADA LINEA DE DIVOTS	Blue						
FERTILIZACIÓN	Green						
TOP DRESSING	Brown						
VIVERO DE GREENS			Orange	Orange	Orange		
CONSTRUCCIÓN BUNKERS		Grey	Grey	Grey	Grey		
<b>JARDINES CAMPO GOLF</b>							
FERTILIZACION							
FUMIGACION 18H00 - 22H00							
LIMPIEZA DE JARDIN HOYO 17							
CONTROL MALEZA	Red	Red	Red				
PODA DE ARBOLES							
CORREGIR DESNIVELES DEL SUELO CERCA DE LOS ARBOLES							
<b>JARDINES GARITA PRINCIPAL</b>							
FERTILIZACION							
LIMPIEZA DE JARDINES	Blue	Blue	Blue				
CONTROL MALEZA	Red	Red	Red				
ARREGLO HIDRAULICO							
PODA DE ARBOLES							
<b>RIEGO CAMPO DE GOLF</b>							
MANTENIMIENTO PREVENTIVO DIFUSORES DE RIEGO	Green	Green	Green				
REPARACION PASE DE VALVULA HIPICA							
REPARACIONES HIDRAULICAS	Blue	Blue	Blue				
<b>SIEMBRA NUCLEO PARA VIVERO EN GREENS</b>							
DESMALEZAR MANUAL	Dark Blue	Dark Blue	Dark Blue				



CONFORMACIÓN DE ZONAS SOCAVADAS POR LA LLUVIA							
<b>CANCHA DE FUTBOL</b>							
CONTROL MALEZA							
FERTILIZACIÓN							
<b>PERÍMETRO</b>							
CONTROL MALEZA							